

Zakup e-BILET w aplikacji Orlen Pay

1. Wprowadzenie.

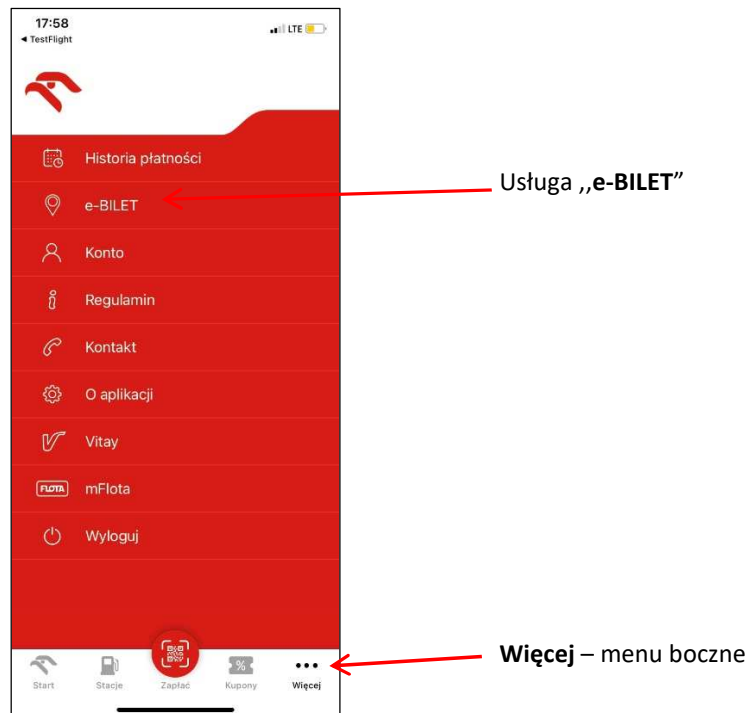
e-BILET to usługa, której nabycie (za pośrednictwem systemu e-TOLL) uprawnia do przejazdu po płatnych odcinkach autostrad państwowych dla pojazdów oraz zespołów pojazdów o dopuszczalnej masie całkowitej poniżej 3,5 tony. Odcinki objęte tą formą zakupu to:

- a) Autostrada A2, na odcinkach Konin Wschód - Stryków
- b) Autostrada A4, na odcinkach Bielany Wrocławskie - Gliwice Sośnica

Usługa od 01.12.2021 będzie dostępna do zakupu w aplikacji Orlen Pay.

2. Moduł zakupu „e-BILET”.


Klikamy na „Więcej” w prawym dolnym rogu, rozwija się menu boczne, mamy dostęp do modułu zakupu „e-BILET”.



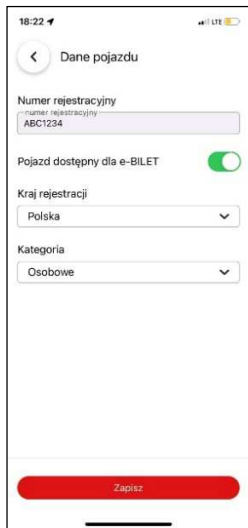
3. Usługa e-BILET:



4. Dane pojazdów.




Przy pierwszym użyciu modułu e-BILET należy skonfigurować wymagane parametry pojazdu.



Podajemy numer rejestracyjny, kraj rejestracji i kategorię pojazdu: osobowe/motocykl.



Po użyciu „Zapisz” pojazd jest dodany do listy pojazdów.

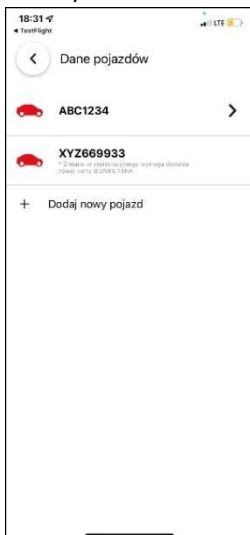


Usunięcie pojazdu możliwe jest po przesunięciu w lewo na danym numerze.

Definiowanie numeru rejestracyjnego dla karty Biznes Tank.



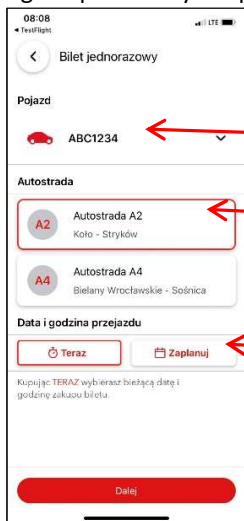
Użycie numeru rej. Przypisanego do karty BT wiąże się z koniecznością jej ponownego dodania i uzupełnienia wymaganych danych.



Karta BT po prawidłowym dodaniu jest dostępna dla zakupu e-BILET.

5. Zakup biletu.

- a) Klikamy na „Kup bilet”
- b) Definiujemy wymagane parametry dla przejazdu:



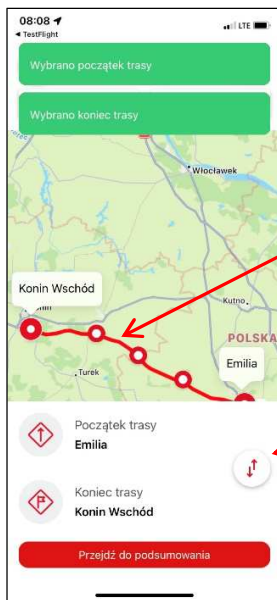
Wybór pojazdu

Wybór autostrady: A2/A4

Wybór planowanej daty i godziny przejazdu.

Możliwe jest dokonanie zakupu 4 dni wstecz i 60 dni do przodu.

c) Wybieramy węzeł wjazdowy i zjazdowy z mapy:

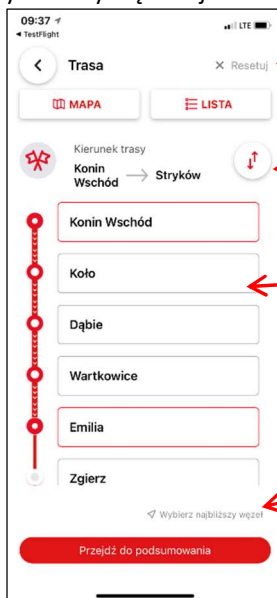


Klikając na mapę wybieramy najpierw węzeł wjazdowy, później węzeł wyjazdowy.

Możliwość odwrócenia kolejności planowanego przejazdu.

Potwierdzenie wyboru

d) Wybieramy węzeł wjazdowy i zjazdowy z listy (alternatywny sposób):



Resetowanie wyboru

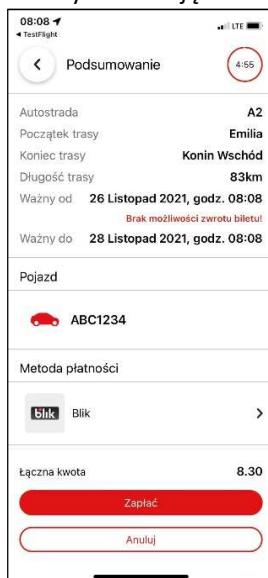
Możliwość odwrócenia kolejności planowanego przejazdu.

Klikając na liście wybieramy najpierw węzeł wjazdowy, później węzeł wyjazdowy.

Funkcja wyboru najbliższego węzła

Potwierdzenie wyboru

e) Potwierdzamy transakcję:



Podsumowanie biletu, wybór środka płatniczego.

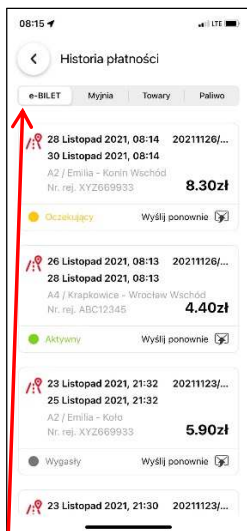


Zatwierdzenie transakcji PIN lub biometrią.

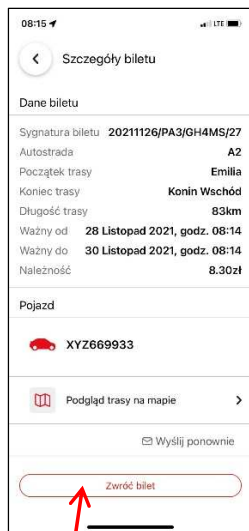
Płatność ORLEN Pay: zakupiono e-BILET 20211126/PA3/LYGAE/71 o wartości 1,80 zł dla XYZ669933, 26.11.2021 godz. 08:11. Dziękujemy

SMS potwierdzający zakup biletu wraz z jego sygnaturą.

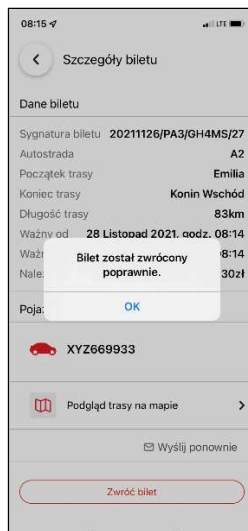
6. Historia transakcji



W historii dodana została zakładka e-BILET.



Bilet o statusie oczekujący można jeszcze zwrócić.



Po użyciu „Zwróć bilet” należy zatwierdzić operację „Zwrócony” PIN lub biometrią.



Zmienia się status biletu na „Zwrócony”.

Skorzystano z mFLOTA ORLEN: 2021-11-26 12:12, karta 7897151999900574, ZWROT e-BILET 20211126/PA3/GVRP6/25 o wartości 1.10 PLN dla FZ7777. Dziękujemy

SMS potwierdzający ZWROT biletu.