

Internetowe Konto Klienta (IKK)

Instrukcja korzystania z konta IKK dla osoby fizycznej



1. Wejdź na stronę etoll.gov.pl


2. Wybierz metodę logowania i potwierdź swoją tożsamość

3. Menu główne:

- [Pulpit](#)
- [Konta rozliczeniowe](#)
- [Pojazdy](#)
- [Urządzenia](#)
- [Historia](#)
- [Dokumenty](#)
- [Raporty](#)
- [Uzupelnij przejazd](#)
- [Wyceń trasę](#)
- [Powiadomienia](#)
- [Zgłoszenia](#)

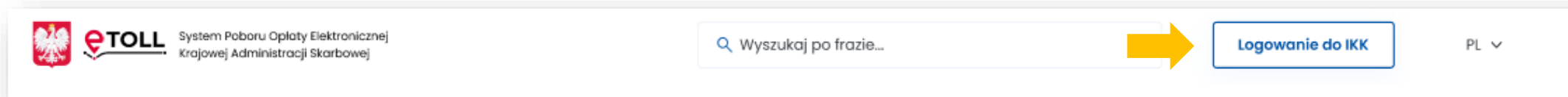
4. Pulpit główny

- [Baner informacyjny](#)
- [Sekcja Ulubione](#)
- [Sekcja Ostatnio utworzeni użytkownicy](#)
- [Sekcja Dane podmiotu](#)
- [Sekcja Finansowania](#)
- [Sekcja Noty finansowe](#)
- [Sekcja Generuj raport przejazdów](#)



1. Wejdź na stronę etoll.gov.pl

Wybierz z górnego paska pole *Logowanie do IKK*.



[Powrót do menu](#)

2. Wybierz jeden z dwóch sposobów logowania i potwierdź swoją tożsamość.

Dedykowanymi sposobami logowania dla osób z Polski są:

- login.gov.pl
- mObywatel
- e-dowód
- bankowość elektroniczna

Dedykowanym sposobem logowania dla osób z zagranicy jest:

- login i hasło

Ta opcja wymaga dodatkowego uwierzytelnienia się użytkownika w Miejscu Obsługi Klienta.

The screenshot shows the Polish login interface titled 'Zaloguj się'. It prompts the user to 'Wybierz sposób logowania:'. There are two main options presented in white boxes. The first option is 'Login.gov.pl', described as 'profil zaufany, mObywatel, e-dowód lub bankowość elektroniczna'. Below this, it states 'Najczęściej używana metoda logowania do usług administracji publicznej.' and has a blue 'Wybierz' button with a yellow arrow pointing to it from the right. The second option is 'Login i hasło', described as 'dodatkowa metoda logowania'. Below this, it states 'Logowanie przeznaczone dla osób, które nie korzystają z logowania przez login.gov.pl lub aplikację mObywatel.' and has a blue 'Wybierz' button.

The screenshot shows the English login interface titled 'Log in'. It prompts the user to 'Choose your authentication method:'. There are two main options presented in white boxes. The first option is 'Login.gov.pl', described as 'trusted profile, mObywatel application, e-ID or electronic banking'. Below this, it states 'Most often chosen method of login to services of public administration.' and has a blue 'Select' button. The second option is 'Login and password', described as 'Additional login method'. Below this, it states 'Login option directed to those who are not able to use login.gov.pl or mObywatel app.' and has a blue 'Select' button with a yellow arrow pointing to it from the right.

Logowanie możliwe jest również w angielskiej wersji językowej.

[Powrót do menu](#)

Pojawi się lista podmiotów – wybierz konto, z którego chcesz korzystać.



Lista podmiotów

^ Filtrowanie:

Status podmiotu Status relacji Twoja rola

Wybierz Wybierz Wybierz

Pokaż wyniki Wyczyść

Podmiot	Status podmiotu	Rola
 Jan Kowalski PESEL: 730	 Aktywny	Administrator

Zarejestruj nowy podmiot

10 Wierszy na stronę

[Powrót do menu](#)

3. Po lewej stronie znajduje się menu główne z zakładkami:

The screenshot shows a user interface for Jan Kowalski (ID Klienta: 3E). On the left is a main menu with the following items: Pulpit, Konta rozliczeniowe, Pojazdy, Urządzenia, Historia, Dokumenty, Raporty, Uzupełnij przejazd, Wycień trasę, Powiadomienia, and Zgłoszenia. The main area displays a welcome message: "Dzień dobry, Jan Kowalski" and "Witaj w Internetowym Koncie Klienta". Below this is a "Ulubione" section with links to "Utwórz finansowanie", "Utwórz konto rozliczeniowe", and "Raport z transakcji". To the right, there are three status cards: "ID klienta 3", "Twoja rola Administrator", and "Status klienta Aktywny". Below these are two more sections: "Ostatnio utworzeni użytkownicy" showing "Jan Kowalski Administrator" and "Generuj raport przejazdów" with input fields for "Po numerze rejestracyjnym pojazdu", "Po numerze konta rozliczeniowego", and "Po numerze noty finansowej". At the bottom of the dashboard are three cards: "Dane podmiotu", "Finansowania", and "Noty finansowe".

[Powrót do menu](#)

Zakładka **Konta rozliczeniowe**

- Utworzysz konto rozliczeniowe [1]
- Sprawdzisz listę kont rozliczeniowych przypisanych do konta Klienta [2]
- [3] **Dane ogólne**: tu sprawdzisz stan środków, a po kliknięciu w wybrane konto możesz je doładować
- [4] **Noty**: podgląd do wystawionych not, dokumentów rozliczeniowych
- [5] **Kontakt**: zaktualizujesz dane adresowe niezbędne do otrzymania dokumentów rozliczeniowych

The screenshot displays the 'Konta rozliczeniowe' (Settlement Accounts) interface. On the left, a navigation menu includes 'Pulpit', 'Konta rozliczeniowe' (highlighted with a yellow arrow), 'Pojazdy', 'Urządzenia', 'Historia', 'Dokumenty', 'Raporty', 'Uzupełnij przejazd', 'Wycień trasę', and 'Powiadomienia'. The main content area shows the user 'Jan Kowalski' and a list of settlement accounts. A table lists accounts with columns for 'Status konta', 'Nazwa konta', 'Numer konta', and 'Typ finansowania'. The first row shows an 'Aktywne' status for 'Jan' with account number '65' and 'Przedpłata' type, marked with a [2]. Below the table is a 'Utwórz konto rozliczeniowe' button marked with a [1]. A warning message asks to check if all vehicles have assigned active devices. A detailed view of the selected account shows the 'Jan' profile with buttons for 'Dane ogólne' [3], 'Noty' [4], and 'Kontakt' [5]. It displays 'Stan saldo: 20.00 PLN' with a 'Doładuj' button. Other details include 'Nazwa własna', 'Typ finansowy konta', 'Rechnunek bankowy do konta rozliczeniowego', 'Pojazdy', and 'Data utworzenia konta'. A 'Przenieś pojazdy' button is at the bottom.

[Powrót do menu](#)

Zakładka Pojazdy

- Znajdziesz tu listę pojazdów przypisanych do konta Klienta **[1]**
- Utworzysz nowy pojazd **[2]**
- W kolumnie **Aktywne urzdzenia** sprawdzisz, czy do pojazdu jest przypisane urzdzenie lokalizacyjne **[3]**

Jan Kowalski
ID Klienta: 38

Pulpit
Konta rozliczeniowe
Pojazdy
Urzdzenia
Historia
Dokumenty
Raporty
Uzupelnij przejazd
Wycień trasę
Powiadomienia
Zgłoszenia

e-TOLL
Lista podmiotów > Pojazdy

Pojazdy

^ Filtrowanie:

Status konta rozliczeniowego: Aktywne
Konta rozliczeniowe: Wybierz lub wyszukaj
Kod kraju: Wybierz lub wyszukaj
Numer rejestracyjny: Wybierz lub wyszukaj

Urzdzenie: Wybierz lub wyszukaj Pokaz zdezaktywowane pojazdy

Pokaz wyniki **Wyczyść**

⚠ **Sprawdź czy wszystkie pojazdy posiadają przypisane aktywne urządzenie**
Aby przypięć urządzenie przejdź do szczegółów pojazdu

Status pojazdu	Tablica rejestracyjna	Klasa wagowa	Klasa spalin	Aktywne urządzenie	Nazwa konta rozliczeniowego	Status konta
[1] Podpięte aktywne OBE	ZDR7	41	Euro2	H MO [3]	Jan	Aktywne

[2] **Utwórz pojazd**

10 Wierszy na stronie

[Powrót do menu](#)

Zakładka Urządzenia

- W tej zakładce znajdziesz listę przypisanych urządzeń do konta Klienta [1]
- Utworzysz kolejne urządzenie [2]
- Po kliknięciu w wybrane urządzenie przypiszesz urządzenie do pojazdu [3]
- W polu **Akcje** odłączysz lub dezaktywujesz urządzenie [4]

Jan Kowalski
ID Klienta: 38€

e-TOLL ŚRODOWISKO TESTOWE

Lista podmiotów > Urządzenia

Urządzenia

^ Filtrowanie:

Stan urządzenia: Wybierz | Numer rejestracyjny: Wybierz lub wyszukaj | Biznes ID: Wybierz lub wyszukaj

Pokaż usunięte urządzenia

Pokaż wyniki **Wyczyść**

Stan	Typ	Biznes ID
% Powiązane [1]	Aplikacja mobilna	M00-0

Utwórz urządzenie [2]

10 Wierszy na stronę

Urządzenie M00-

Typ urządzenia: Aplikacja mobilna
Numer biznesowy: M00-AC

Przypisane pojazdy | Odłączone pojazdy

Numer rejestracyjny	Nazwa konta rozliczeniowego	Numer konta rozliczeniowego	Typ wsparcia OBE	Akcje
ZD			Główna	Dezaktywuj [4] Odłącz

Przypisz do kolejnego pojazdu [3]

10 Wierszy na stronę

[Powrót do menu](#)

Zakładka Historia

- Znajdziesz tu historię zmian na koncie Użytkownika z możliwością wybrania grupy zdarzeń lub typu zdarzenia [1]
- Znajdziesz informację o transakcjach finansowych (np. doładowania konta rozliczeniowego) [2]
- Możesz pobrać potwierdzenie transakcji [3]

The screenshot shows the 'Historia' page for user Jan Kowalski. The left sidebar contains a menu with 'Historia' highlighted. The main content area is split into two tabs: 'Historia zmian' (marked [1]) and 'Transakcje' (marked [2]).

Historia zmian [1]: Features filters for 'Data*' (01.02.2024 to 13.02.2024), 'Grupa zdarzeń', and 'Typ zdarzenia'. It shows a table with columns 'Tytuł' and 'Data i czas'. The first entry is 'Zmiana statusu pojazdu' on 05.02.2024, 14:49. Below the table, it shows 'Szczegóły' (WebPOS, Jan Kowalski) and 'Nowe dane' (Status: Podjęte aktywne OBE, Nieaktualne dane).

Transakcje [2]: Features filters for 'Data*' (01.02.2024 to 13.02.2024), 'Grupa transakcji' (Konto rozliczeniowe), and 'Status konta rozliczeniowego' (Aktywne). It shows a transaction 'Doładowanie konta +20.00 PLN' on 05/02/2024 13:34. Details include 'Numer transakcji' (10000000000050512), 'Kwota' (20.00 PLN), and 'Kanał płatności' (Internetowe Konto Klienta). A 'Pobierz potwierdzenie [3]' button is visible.

[Powrót do menu](#)

Zakładka Dokumenty

Znajdziesz tu skany dokumentów dołączone do konta Użytkownika:

- dokumenty rejestrowe firmy
- pełnomocnictwa
- gwarancje
- dokumenty pojazdów (dowody rejestracyjne pojazdów, dokumenty potwierdzające klasę emisji spalin)

Jan Kowalski
ID Klienta: 3E

Lista podmiotów > Dokumenty

Dokumenty

Rejestrowe Pełnomocnictwa Gwarancje **Pojazdy**

Nazwa	Typ dokumentu	Data dodania
dow.pdf	Potwierdzenie danych rejestracji pojazdu	05.02.2024

[Powrót do menu](#)

Zakładka Raporty

Znajdziesz tu raport przejazdów dla:

- numeru rejestracyjnego pojazdu
- konta rozliczeniowego
- salda konta

The screenshot shows the 'Raporty' dashboard for user Jan Kowalski (ID Klienta: 3). The dashboard includes a sidebar with navigation options: Pulpit, Konta rozliczeniowe, Pojazdy, Urządzenia, Historia, Dokumenty, Raporty (highlighted), Uzupełnij przejazd, and Wyceń trasę. The main content area is titled 'Raporty' and 'Raporty przejazdów'. Three callout boxes are present: 1. 'Raporty przejazdów' (green border) showing filters for 'Numer rejestracyjny' (RDX491), 'Data' (01.03.2024 to 04.03.2024), 'Status konta rozliczeniowego' (Aktywne), and 'Konto rozliczeniowe' (Jan2). 2. 'Raporty finansowe' (yellow border) showing filters for 'Saldo', 'Data' (DD.MM.RRRR), 'Status konta rozliczeniowego' (Aktywne), and 'Konto rozliczeniowe' (Wybierz lub wyszukaj). 3. 'Konto rozliczeniowe' (blue border) showing a table of accounts with columns: Identyfikator, Status, Konto rozliczeniowe, Zakres raportu, and Akcja. The table contains two rows: one with status 'W trakcie' and one with status 'Wygenerowany'.

[Powrót do menu](#)

Zakładka **Uzupełnij przejazd**

- Funkcjonalność przeznaczona dla użytkowników, których urządzenie lokalizacyjne przestało działać i nie przesyła danych geolokalizacyjnych, przejazd można kontynuować po zadeklarowaniu trasy
- Po uzupełnieniu wszystkich danych dotyczących przejazdu należy wybrać przycisk **Przelicz trasę**

Jan Kowalski
ID klienta: 33

Pulpit
Konta rozliczeniowe
Pojazdy
Urządzenia
Historia
Dokumenty
Raporty
Uzupełnij przejazd
Wycień trasę
Powiadomienia
Zgłoszenia

Uzupełnij przejazd

Urządzenie przestało działać? Zarejestruj przejazd. X

Czy wykonujesz specjalny przejazd?

Tak
 Nie

Pojazd*
Wybierz lub wyszukaj

Biznes ID*
Wybierz lub wyszukaj

Czas przejazdu

Jadę teraz

Rozpoczęcie
13.02.2024

Godzina rozpoczęcia
08:22

Zakończenie*
DD.MM.RRRR

Godzina zakończenia*
GG:MM

Punkty trasy*
Wyszukaj punkt trasy lub wybierz z mapy

Przelicz trasę X Wyczyść

Powrót do menu

Zakładka Wyceń trasę

- zostaniesz przekierowany na stronę www.etoll.gov.pl,
- możesz obliczyć szacowany koszt trasy przy wykorzystaniu Kalkulatora trasy w e-TOLL.

Strona główna • Kalkulator trasy w e-TOLL

Kalkulator trasy w e-TOLL

Klasa emisji*
Wybierz

Kategoria pojazdu*
Wybierz

Wyszukaj punkt trasy*
Wprowadź początkowy punkt trasy

Rodzaj trasy*
Wybierz

Oblicz koszt Wyczyść

0,00 PLN
Szacowana wycena trasy e-TOLL, dla wskazanego pojazdu.

Pokaż płatne drogi
 Lista odcinków płatnych

[Powrót do menu](#)

Zakładka Powiadomienia

Znajdziesz tu informacje o powiadomieniach odnośnie całego konta Klienta

Powiadomienia

^ Filtrowanie:

Kategoria: Data*: Od Do

Pokaż wyniki **Wyczyść**

- Pojazd** **Wyrejestrowanie pojazdu z kont...** 20 gru
Dzień Dobry, pojazd 000000000 został pomyślnie wyrejestrowany. W celu uzyskania dodatkowych...
- Pojazd** **Potwierdzenie dezaktywacji urzq...** 12 gru
Dzień dobry, informujemy, że urządzenie pokładowe o numerze M23-4 przypisane do pojazdu POBŁ

× **Potwierdzenie dezaktywacji urządzenia pokładowego**

✉ Kanał komunikacyjny Email

Dzień dobry, informujemy, że urządzenie pokładowe o numerze M23-4 przypisane do pojazdu PC zostało dezaktywowane. Pozdrawiamy, Zespół e-TOLL (wiadomość wygenerowana automatycznie, prosimy na nią nie odpowiadać)

Hello, we would like to inform you that the onboard unit with the number M23-4 assigned to the vehicle P } has been deactivated. Best regards, e-TOLL Team (Message automatically generated, please do not reply)

[Powrót do menu](#)

Zakładka Zgłoszenia

- Utworzysz zgłoszenie z kategorii finansowe, techniczne, rozliczenie środków viaTOLL, niezgodność/zmiana danych, ogólne
- Sprawdzisz status zgłoszenia

Jan Kowalski
ID Klienta: 386

Lista podmiotów > Zgłoszenia

Zgłoszenia

^ Filtrowanie:

Kategoria: Data*: Od Do

Pokaż zgłoszenia użytkownika

[Pokaż wyniki](#) [Wyczyść](#)

Zgłoszenia	Zamknięcie finansowania (ID: ZGL3004428)	13 lut
----------------------------	--	--------

[Utwórz zgłoszenie](#)

Formularz zgłoszeniowy

Lista podmiotów > Zgłoszenia > Formularz zgłoszeniowy

Kategoria*

- Finansowe
- Techniczne
- Rozliczenie środków viaTOLL
- Niezgodność/zmiana danych
- Ogólne

Wpisz wartość

Maksymalna ilość znaków: 1000 (0/1000)

Dane niezbędne do przetworzenia zgłoszenia:

- Wybierz kategorię i temat zgłoszenia

[Powrót do menu](#)

4. Po prawej stronie znajduje się **pulpit główny**. Znajdziesz tu najważniejsze informacje i funkcjonalności IKK:

- Baner informacyjny - ID klienta, rola użytkownika, status klienta
- Sekcja **Ulubione** – możesz wybrać maksymalnie 3 ulubione funkcjonalności
- Sekcja **Ostatnio utworzeni użytkownicy** – wyświetla 4 ostatnio dodanych użytkowników, możesz stąd przejść do zakładki użytkownicy
- Sekcja **Dane podmiotu** – najważniejsze informacje o kliencie
- Sekcja **Finansowania** – informacje o finansach, środkach pieniężnych, zabezpieczeniach, gwarancjach
- Sekcja **Noty finansowe**
- Sekcja **Generuj raport przejazdów**

Dzień dobry, Jan Kowalski

Witaj w Internetowym Koncie Klienta
Od teraz wszystkie Twoje najważniejsze funkcjonalności dostępne są z pozycji nowego pulpitu.

ID klienta
3

Twoja rola
Administrator

Status klienta
Aktywny

Ulubione

- Utwórz konto rozliczeniowe
- Utwórz pojazd
- Raport z transakcji

Ostatnio utworzeni użytkownicy

- Jan Kowalski Administrator

Dane podmiotu

Finansowania

Noty finansowe

Generuj raport przejazdów

Po numerze rejestracyjnym pojazdu

Po numerze konta rozliczeniowego

Po numerze noty finansowej

[Powrót do menu](#)

Baner informacyjny

Znajdziesz tu: Id konta, rolę użytkownika, status klienta – aktywny, nieaktywny, niepotwierdzony

Dzień dobry, Jan Kowalski

Witaj w Internetowym Koncie Klienta
Od teraz wszystkie Twoje najważniejsze funkcjonalności dostępne są z pozycji nowego pulpitu.

ID klienta: 31

Twoja rola: Administrator

Status klienta: Aktywny

Ulubione

- Utwórz konto rozliczeniowe
- Utwórz pojazd
- Raport z transakcji

Ostatnio utworzeni użytkownicy

- Jan Kowalski Administrator

Dane podmiotu

Finansowania

Noty finansowe

Generuj raport przejazdów

- Po numerze rejestracyjnym pojazdu
- Po numerze konta rozliczeniowego
- Po numerze noty finansowej

[Powrót do menu](#)

Sekcja Ulubione

Możesz wybrać maksymalnie 3 ulubione funkcjonalności w IKK, które zawsze będą pod ręką

- w celu dodania ich wybierz [Kliknij tutaj](#) i wybierz interesujące Cię funkcjonalności
- następnie wybierz [Zapisz funkcjonalności](#)

Dzień dobry, Jan Kowalski

Witaj w Internetowym Koncie Klienta
Od teraz wszystkie Twoje najważniejsze funkcjonalności dostępne są z pozycji nowego pulpitu.

Ulubione +

- Utwórz konto rozliczeniowe
- Utwórz pojazd
- Raport z transakcji

Ulubione funkcjonalności

Wybierz maksymalnie trzy wybrane funkcjonalności, które zostaną wyświetlone

- Utwórz konto rozliczeniowe
- Raport z transakcji

Zapisz funkcjonalności

Ostatnio utworzeni użytkownicy

Witaj w Internetowym Koncie Klienta
Od teraz wszystkie Twoje najważniejsze funkcjonalności dostępne są z pozycji nowego pulpitu.

Ulubione +

- Utwórz konto rozliczeniowe
- Utwórz pojazd
- Raport z transakcji

[Powrót do menu](#)

Sekcja Ostatnio utworzeni użytkownicy

- Tu dodasz użytkowników, którzy będą mieli dostęp do Twojego konta w IKK
- Zobaczysz 4. ostatnio dodanych użytkowników
- Z tego poziomu możesz przejść do zakładki [Użytkownicy](#)

The screenshot shows the user interface of the Internet Client Portal (IKK). At the top, a blue banner says "Dzień dobry, Jan Kowalski" and "Witaj w Internetowym Koncie Klienta". Below this, there are several sections: "Ulubione" (Favorites) with options like "Utwórz konto rozliczeniowe", "Ostatnio utworzeni użytkownicy" (Recently created users), "Dane podmiotu" (Entity data), "Finansowania" (Financing), and "Noty finansowe" (Financial notes). A modal window titled "Użytkownicy" is open, showing a list of users with filters and a table of user details.

Ostatnio utworzeni użytkownicy

Jan Kowalski

Lista podmiotów > Pulpit > Użytkownicy

Użytkownicy

^ Filtrowanie:

Role użytkowników

Wybierz

Pokaż wyniki **Wyczyść**

Imię i nazwisko	Rola	Status relacji
Jan Kowalski	Administrator	✓ Zaakceptowana

Po numerze noty finansowej

[Powrót do menu](#)

Dane podmiotu

Tu masz dostęp do podstawowych informacji o Użytkowniku i w dowolnym momencie możesz edytować dane.

Dzień dobry, Jan Kowalski

Witaj w Internetowym Koncie Klienta
Od teraz wszystkie Twoje najważniejsze funkcjonalności dostępne są z pozycji nowego pulpitu.

Ulubione

- Utwórz konto rozliczeniowe
- Utwórz pojazd
- Raport z transakcji

Dane podmiotu

Adres: warszawska 1 01-000 warszawa
PESEL: 7307 38
Rola: Administrator
Status: Aktywny

Dane kontaktowe

Numer telefonu: Brak
Adres e-mail: mile@...
Powiadomienia: Komunikacja e-mail / tel. - marketing

Edytuj dane

Kraj*: Polska
Województwo (opcjonalnie):
Powiat (opcjonalnie):
Gmina (opcjonalnie):
Miejscowość*: warszawa
Ulica*: warszawska
Numer domu*: 1
Numer mieszkania (opcjonalnie):
Kod pocztowy*: 01-000
Forma kontaktu*: E-mail

[Powrót do menu](#)

Finansowanie

- utworzysz finansowanie
- sprawdzisz stan salda i zweryfikujesz szczegóły finansowań
- doładujesz konto, edytujesz parametry

Lista podmiotów > Pulpit > Finansowania

Finansowania

^ Filtrowanie:

Typ finansowania: Wybierz Status konta rozliczeniowego: Aktywne

Pokaż wyniki **Wyczyść**

⚠ Sprawdź czy wszystkie pojazdy posiadają przypisane aktywne urządzenie
Aby przypiąć urządzenie przejdź do szczegółów pojazdu

Status finansowania	ID	Typ finansowania	Saldo	Stan salda
✔ Aktywne	445!	Przedpłata	20.00 PLN	Normalny stan

Utwórz finansowanie 10 Wierszy na stronę

Dane podmiotu **Finansowania** **Noty finansowe** **Generuj raport przejazdów**

Po numerze rejestracyjnym pojazdu
Po numerze konta rozliczeniowego
Po numerze noty finansowej

[Powrót do menu](#)

Noty finansowe

W tej zakładce masz dostęp do wystawionych not finansowych.

Dzień dobry, Jan Kowalski

Witaj w Internetowym Koncie Klienta
Od teraz wszystkie Twoje najważniejsze funkcjonalności dostępne są z pozycji nowego pulpitu.

Ulubione

- Utwórz konto rozliczeniowe
- Utwórz pojazd
- Raport z transakcji

Dane podmiotu **Finansowania** **Noty finansowe**

Ostat
Lista podmiotów > Pulpit > Noty finansowe

Noty finansowe

^ Filtrowanie:

Status konta rozliczeniowego **Konta rozliczeniowe***

Aktywne Wybierz

Pokaż wyniki **Wyczyść**

Po numerze

Po numerze konta rozliczeniowego

Po numerze noty finansowej

[Powrót do menu](#)

Sekcja Generuj raport przejazdów

W tym miejscu masz dostęp do raportów generowanych po numerze rejestracyjnym pojazdu lub numerze konta rozliczeniowego. Dodatkowo możesz je pobrać w pliku Excel.

Raporty przejazdów

Numer rejestracyjny

Filtrowanie:

Data*
Od: 01.03.2024 Do: 04.03.2024

Status konta rozliczeniowego: Aktywne

Konto rozliczeniowe: Jan2

Numer rejestracyjny*
RDX491

[Pokaż wyniki](#) [Wyczyść](#)

Raporty przejazdów
Konto rozliczeniowe

Data*
01.03.2024 - 04.03.2024

Status konta rozliczeniowego
Aktywne

Konto rozliczeniowe
Jan2

Twój raport jest generowany
Do momentu zakończenia generowania raportu nie będziesz miał możliwości zamówienia kolejnego raportu. Informacja o zakończeniu zostanie wysłana na e-mail powiązany z danym kontem rozliczeniowym.

Pokaż raporty zarchiwizowane

Identyfikator	Status	Konto rozliczeniowe	Zakres raportu	Akcje
1024	W trakcie	Jan2	01.03.2024 - 04.03.2024	Anuluj generowanie
1019	Wygenerowany	Jan2	26.02.2024 - 01.03.2024	

[Powrót do menu](#)

Więcej informacji
o Internetowym Konczie Klienta
znajdziesz na etoll.gov.pl.