


Internetowe Konto Klienta (IKK)

Instrukcja korzystania z konta IKK dla firm



1. Wejdź na stronę etoll.gov.pl


2. Wybierz metodę logowania i potwierdź swoją tożsamość

3. Menu główne:

- [Pulpit](#)
- [Konta rozliczeniowe](#)
- [Pojazdy](#)
- [Urządzenia](#)
- [Historia](#)
- [Dokumenty](#)
- [Raporty](#)
- [Uzupelnij przejazd](#)
- [Wycień trasę](#)
- [Powiadomienia](#)
- [Zgłoszenia](#)

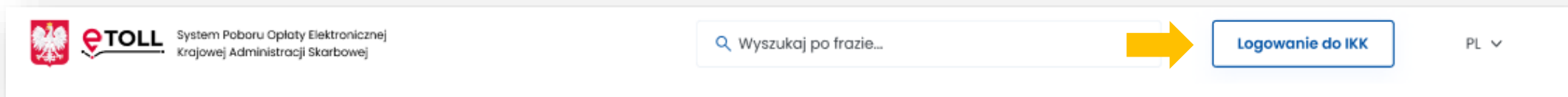
4. Pulpit główny

- [Baner informacyjny](#)
- [Sekcja Ulubione](#)
- [Sekcja Ostatnio utworzeni użytkownicy](#)
- [Sekcja Dane podmiotu](#)
- [Sekcja Finansowania](#)
- [Sekcja Noty finansowe](#)
- [Sekcja Generuj raport przejazdów](#)



1. Wejdź na stronę etoll.gov.pl

Wybierz z górnego paska pole *Logowanie do IKK*.



2. Wybierz metodę logowania i potwierdź swoją tożsamość.

Dedykowanymi sposobami logowania dla osób z Polski są:

- login.gov.pl,
- mObywatel,
- e-dowód,
- bankowość elektroniczna.

Dedykowanym sposobem logowania dla osób z zagranicy jest:

- login i hasło.

Ta opcja wymaga dodatkowego uwierzytelnienia się użytkownika w Miejscu Obsługi Klienta.

The screenshot shows the Polish login interface titled 'Zaloguj się'. It prompts the user to 'Wybierz sposób logowania:'. There are two main options presented in white boxes with blue 'Wybierz' buttons. The first option is 'Login.gov.pl', described as 'profil zaufany, mObywatel, e-dowód lub bankowość elektroniczna', and is noted as the most commonly used method. A yellow arrow points to its 'Wybierz' button. The second option is 'Login i hasło', described as 'dodatkowa metoda logowania' intended for users who do not use login.gov.pl or the mObywatel app.

The screenshot shows the English login interface titled 'Log in'. It prompts the user to 'Choose your authentication method:'. There are two main options presented in white boxes with blue 'Select' buttons. The first option is 'Login.gov.pl', described as 'trusted profile, mObywatel application, e-ID or electronic banking', and is noted as the most often chosen method. The second option is 'Login and password', described as an 'Additional login method' directed to those unable to use login.gov.pl or the mObywatel app. A yellow arrow points to its 'Select' button.

Logowanie możliwe jest również w angielskiej wersji językowej.

[Powrót do menu](#)

Pojawi się lista podmiotów – wybierz konto, z którego chcesz korzystać.



Lista podmiotów

^ Filtrowanie:

Status podmiotu Status relacji Twoja rola

Wybierz Wybierz Wybierz

Pokaż wyniki **Wyczyść**

Podmiot	Status podmiotu	Rola
 Testowa Sp. z o.o. NIP: 52:	 Aktywny	Administrator ▾

Zarejestruj nowy podmiot 10 Wierszy na stronę ▾

[Powrót do menu](#)

3. Menu główne z zakładkami:

The image shows a web application dashboard for a user named 'Testowa Sp. z o.o.'. On the left, a sidebar menu is highlighted with a yellow border, listing various navigation options: Pulpit, Konta rozliczeniowe, Pojazdy, Urządzenia, Historia, Dokumenty, Raporty, Uzupełnij przejazd, Wycień trasę, Powiadomienia, and Zgłoszenia. The main dashboard area features a header with the company name, a blue navigation bar, and three status cards: 'ID klienta 412', 'Twoja rola Administrator', and 'Status klienta Aktywny'. Below these are two panels: 'Ulubione' (favorites) and 'Ostatnio utworzeni użytkownicy' (recently created users). The 'Ulubione' panel shows a message that no functionality is currently listed as a favorite. The 'Ostatnio utworzeni użytkownicy' panel lists 'Jan Kowalski Administrator'. At the bottom, there are three data cards: 'Dane podmiotu', 'Finansowania', and 'Noty finansowe', each with an icon of a person. To the right of these cards is a 'Generuj raport przejazdów' (Generate trip report) section with three options: 'Po numerze rejestracyjnym pojazdu', 'Po numerze konta rozliczeniowego', and 'Po numerze noty finansowej', each with a right-pointing arrow.

[Powrót do menu](#)

Zakładka Konta rozliczeniowe

- Utworzysz konto rozliczeniowe [1]
- Sprawdzisz listę kont rozliczeniowych przypisanych do konta Klienta [2]
- [3] Dane ogólne: tu sprawdzisz stan środków, a po kliknięciu w wybrane konto możesz je doładować
- [4] Noty: podgląd do wystawionych not, dokumentów rozliczeniowych
- [5] Kontakt: zaktualizujesz dane adresowe niezbędne do otrzymania dokumentów rozliczeniowych

Testowa Sp. z o.o.
ID Klienta: 41

Lista podmiotów > Konta rozliczeniowe

Konta rozliczeniowe

^ Filtrowanie:

Typ finansowania: Wybierz Status konta rozliczeniowego: Aktywne

Pokaż wyniki **Wyczyść**

⚠ Sprawdź czy wszystkie pojazdy posiadają przypisane aktywne urządzenie
Aby przypiąć urządzenie przejdź do szczegółów pojazdu

Status konta	Nazwa konta	Nu
⛔ Niepodpięte finansowanie	Jan1	68
✅ Aktywne	Jan2	68

Utwórz konto rozliczeniowe [1]

10 Wierszy na stronę

Dezaktywuj konto

Jan2

✅ Aktywne | Numer konta: 68

Dane ogólne Noty Kontakt

[3] [4] [5]

✅ Stan salda: 20.00 PLN **Doładuj**

Nazwa własna: Jan2 **Edytuj**

Typ finansowy konta: Przedpłata

Rachunek bankowy do konta rozliczeniowego: 921130 143403

Pojazdy > RD: **Utwórz pojazd**

Data utworzenia konta: 29/02/2024

Chcę otrzymywać papierowe noty obciążeniowe

Przenieś pojazdy

Utwórz konto rozliczeniowe

Powrót do menu

Zakładka Pojazdy

Znajdziesz tu:

- listę pojazdów przypisanych do konta Klienta **[1]**
- utworzysz nowy pojazd **[2]**
- sprawdzisz w kolumnie Aktywne urządzenie, czy do pojazdu jest przypisane urządzenie lokalizacyjne **[3]**

Testowa Sp. z o.o.
ID Klienta: 41

Lista podmiotów > Pojazdy

Pojazdy

^ Filtrowanie:

Status konta rozliczeniowego: Aktywne
Konta rozliczeniowe: Wybierz lub wyszukaj
Kod kraju: Wybierz lub wyszukaj
Numer rejestracyjny: Wybierz lub wyszukaj

Urządzenie: Wybierz lub wyszukaj Pokaż zdezaktywowane pojazdy

Pokaż wyniki **Wyczyść**

⚠ Sprawdź czy wszystkie pojazdy posiadają przypisane aktywne urządzenie X
Aby przypisać urządzenie przejdź do szczegółów pojazdu

Status pojazdu	Tablica rejestracyjna	Klasa wagowa	Klasa spalin	Aktywne urządzenie	Nazwa konta rozliczeniowego	Status konta
Podjęte aktywne OBE [1]	RDX	41	Euro4	[3]	Jan2	Aktywne

Utwórz pojazd **[2]**

10 Wierszy na stronę

[Powrót do menu](#)

Zakładka Urządzenia

Znajdziesz tu:

- listę przypisanych urządzeń do konta Klienta [1]
- utworzysz kolejne urządzenie [2]
- przypiszesz urządzenie do pojazdu po kliknięciu w wybrane urządzenie [3]
- odłączysz lub dezaktywujesz urządzenie w polu Akcje [4]

The screenshot displays the 'Urządzenia' (Devices) page for 'Testowa Sp. z o.o.' (ID Klienta: 4). The left sidebar contains navigation items: Pulpit, Konta rozliczeniowe, Pojazdy, **Urządzenia** (highlighted with a yellow arrow), Historia, Dokumenty, Raporty, Uzupełnij przejazd, and Wyceń trasę. The main content area shows a list of devices with filters for 'Stan urządzenia', 'Numer rejestracyjny', and 'Biznes ID'. A table lists one device: 'Powiązane' (status [1]), 'Aplikacja mobilna' (type), and 'M00-5' (business ID). Below the table is an 'Utwórz urządzenie' button [2]. A modal window titled 'Urządzenie M00' [5] is open, showing details: 'Typ urządzenia: Aplikacja mobilna', 'Numer biznesowy: M00', and 'Przypisane pojazdy: Odłączone pojazdy'. A table below lists vehicle assignments with columns for 'Numer rejestracyjny', 'Nazwa konta rozliczeniowego', 'Numer konta rozliczeniowego', 'Typ wsparcia OBE', and 'Akcje'. The first row shows 'RT', 'Jan2', '6i', 'Główne', and 'Dezaktywuj [4]' with an 'Odłącz' icon. A 'Przypisz do kolejnego pojazdu [3]' button is at the bottom of the modal. The main page also has an 'Utwórz urządzenie' button at the bottom left and a '10 Wierszy na stronę' dropdown at the bottom right.

[Powrót do menu](#)

Zakładka Historia

Znajdziesz tu:

- historię zmian na koncie użytkownika z możliwością wybrania grupy zdarzeń lub typu zdarzenia [1]
- informację o transakcjach finansowych (np. doładowania konta rozliczeniowego) [2]
- możesz pobrać potwierdzenie transakcji [3]

Testowa Sp. z o.o.
ID Klienta: 41

Lista podmiotów > Historia

Historia

Historia zmian [1] Transakcje

Filtrowanie:

Data*
Od: 26.02.2024 Do: 01.03.2024

Status konta rozliczeniowego: Aktywne
Konto rozliczeniowe: Wybierz

Pokaż wyniki **Wyczyść**

Pobierz plik CSV [3]

Doładowanie konta +20.00 PLN
01/03/2024 08:42

Szczegóły

Tytuł	Data i czas
Aktywacja OBE	01.03.2024, 09:51
Zmiana statusu pojazdu	01.03.2024, 09:51

Powrót do menu

Zakładka Dokumenty

Znajdziesz tu skany dokumentów dołączone do konta użytkownika:

- dokumenty rejestrowe firmy
- pełnomocnictwa
- gwarancje
- dokumenty pojazdów (dowody rejestracyjne pojazdów, dokumenty potwierdzające klasę emisji spalin)

Testowa Sp. z o.o.
ID Klienta: 41

Lista podmiotów > Dokumenty

Dokumenty

Rejestrowe Pełnomocnictwa Gwarancje Pojazdy

Nazwa ↑↓	Typ dokumentu ↑↓	Data dodania ↑↓
DF .pdf	Potwierdzenie danych rejestracji firmy	28.02.2024

[Powrót do menu](#)

Zakładka Raporty

Znajdziesz tu raporty:

- przejazdu dla numeru rejestracyjnego
- przejazdu dla konta rozliczeniowego
- finansowy - saldo konta

Testowa Sp. z o.o. ID Klienta: 41%

Lista podmiotów > Raporty

Raporty

Raporty przejazdów

Numer rejestracyjny

Filterowanie: _____

Data* Od: 01.03.2024 Do: 04.03.2024 Status konta rozliczeniowego: Aktywne Konto rozliczeniowe*: Jan2

Numer rejestracyjny*: RD

[Pokaż wyniki](#) [Wyczyść](#)

Konto rozliczeniowe

Data*: 01.03.2024 - 04.03.2024

Status konta rozliczeniowego: Aktywne

Konto rozliczeniowe: Jan2

Twój raport jest generowany
Do momentu zakończenia generowania raportu nie będziesz miał możliwości zamawiania kolejnego raportu. Informacja o zakończeniu zostanie wysłana na e-mail powiązany z danym kontem rozliczeniowym.

Pokaż raporty zarchiwizowane

Identyfikator	Status	Konto rozliczeniowe	Zakres raportu	Akcja
1024	W trakcie	Jan2	01.03.2024 - 04.03.2024	Anuluj generowanie
1029	Wygenerowany	Jan2	28.02.2024 - 01.03.2024	

Raporty finansowe

Saldo

Lista podmiotów > Raporty

Raporty finansowe

Saldo

Data*: 20.03.2024 14:32

Status konta rozliczeniowego: Aktywne

Konto rozliczeniowe*: Jan2

[Generuj raport](#) [Wyczyść](#)

Data i godzina	ID klienta	Konto rozliczeniowe	Saldo
2024-03-20 14:32			20.00 PLN

[Pobierz plik](#)

Nota finansowa
Dostępne niebawem

[Powrót do menu](#)

Zakładka **Uzupełnij przejazd**

- Funkcjonalność przeznaczona dla użytkowników, których urządzenie lokalizacyjne przestało działać i nie przesyła danych geolokalizacyjnych, przejazd można kontynuować po zadeklarowaniu trasy
- Uzupełnij wszystkie dane dotyczące przejazdu, następnie wybierz przycisk *Przelicz trasę*

Testowa Sp. z o.o.
ID Klienta: 4

Uzupełnij przejazd

Czy wykonujesz specjalny przejazd? Tak Nie

Pojazd*
Wybierz lub wyszukaj

Biznes ID*
Wybierz lub wyszukaj

Czas przejazdu Jadę teraz

Rozpoczęcie
01.03.2024

Godzina rozpoczęcia
15:10

Zakończenie*
DD.MM.RRRR

Godzina zakończenia*
GG.MM

Punkty trasy*
Wyszukaj punkt trasy lub wybierz z mapy

Przelicz trasę

Uwaga!
Funkcjonalność uzupełnij przejazd przeznaczona jest dla użytkowników, których urządzenie lokalizacyjne przestało działać!
Pamiętaj! Wskaż jako miejsce startu lokalizację, w której Twoje urządzenie przestało przekazywać dane do systemu e-TOLL.

Rozumiem **Odrzuć**

Powrót do menu

Zakładka Wyceń trasę

- Zostaniesz przekierowany na stronę etoll.gov.pl
- Możesz obliczyć szacowany koszt trasy przy wykorzystaniu [Kalkulatora trasy w e-TOLL](#)

Strona główna » Kalkulator trasy w e-TOLL

Kalkulator trasy w e-TOLL

Klasa emisji spalin*
Wybierz

Kategoria pojazdu*
Wybierz

Wyszukaj punkt trasy*
Wprowadź początkowy punkt trasy

Rodzaj trasy*
Wybierz

Oblicz koszt *Wyczyść*

0,00 PLN
Szacowana wycena trasy e-TOLL, dla wskazanego pojazdu.

Pokaż płatne drogi
 Lista odcinków płatnych

[Powrót do menu](#)

Zakładka Powiadomienia

- Znajdziesz tu treść powiadomień dotyczących całego konta Klienta

Powiadomienia

^ Filtrowanie:

Kategoria: Data*: Od Do

[Pokaż wyniki](#) [Wyczyść](#)

Pojazd ✉ **Wyrejestrowanie pojazdu z kont...** 20 gru
Dzień Dobry, pojazd OOOOOOÓÓ został pomyślnie wyrejestrowany. W celu uzyskania dodatkowych...

Pojazd ✉ **Potwierdzenie dezaktywacji urzq...** 12 gru
Dzień dobry, informujemy, że urządzenie pokładowe o numerze M2? przypisane do pojazdu PO88!

✕ Potwierdzenie dezaktywacji urządzenia pokładowego

✉ **Kanał komunikacyjny Email**

Dzień dobry, informujemy, że urządzenie pokładowe o numerze M23- przypisane do pojazdu PO88! zostało dezaktywowane. Pozdrawiamy, Zespół e-TOLL (Wiadomość wygenerowana automatycznie, prosimy na nią nie odpowiadać)

Hello, we would like to inform you that the onboard unit with the number M23- assigned to the vehicle PO88: has been deactivated. Best regards, e-TOLL Team (Message automatically generated, please do not reply)

[Powrót do menu](#)

Zakładka Zgłoszenia

- utworzysz zgłoszenie z kategorii finansowe, techniczne, rozliczenie środków viaTOLL, niezgodność/zmiana danych, ogólne, skargi
- sprawdzisz status zgłoszenia

Lista podmiotów > Zgłoszenia

Zgłoszenia

^ Filtrowanie:

Kategoria: Data*: Od Do

Pokaż zgłoszenia użytkownika

[Pokaż wyniki](#) [Wyczyść](#)

Brak wyników

[Utwórz zgłoszenie](#)

Ministerstwo Finansów

Krajowa Administracja Skarbowa

Formularz zgłoszeniowy

Lista podmiotów > Zgłoszenia > Formularz zgłoszeniowy

Kategoria*

Wybierz

- Finansowe
- Techniczne
- Rozliczenie środków viaTOLL
- Niezgodność/zmiana danych
- Ogólne

Wpisz wartość

ⓘ Dane niezbędne do przetworzenia zgłoszenia:
• Wybierz kategorię i temat zgłoszenia

Maksymalna ilość znaków: 1000 (0/1000)

[Powrót do menu](#)

4. Pulpit główny

Znajdziesz tu najważniejsze informacje i funkcjonalności IKK:

- Baner informacyjny - ID klienta, rola użytkownika, status klienta
- Sekcja **Ulubione** – możesz wybrać maksymalnie 3 ulubione funkcjonalności
- Sekcja **Ostatnio utworzeni użytkownicy** – wyświetla 4 dodanych użytkowników, przejście do zakładki użytkownicy
- Sekcja **Dane podmiotu** – najważniejsze informacje o kliencie
- Sekcja **Finansowania** – informacje o finansowaniu, doładowaniach, zabezpieczeniach, gwarancjach
- Sekcja **Noty finansowe**
- Sekcja **Generuj raport przejazdów**

The screenshot displays the main dashboard for 'Testowa Sp. z o.o.'. On the left is a vertical navigation menu with items: Pulpit, Konta rozliczeniowe, Pojazdy, Urządzenia, Historia, Dokumenty, Raporty, Uzupełnij przejazd, Wyceń trasę, Powiadomienia, and Zgłoszenia. The main content area is titled 'Dzień dobry, Testowa Sp. z o.o.' and contains several sections: a blue header bar, a user profile card with ID 41, role Administrator, and status Aktywny; an 'Ulubione' section with a message 'Żadna funkcjonalność nie widnieje jako ulubiona' and a link to add one; an 'Ostatnio utworzeni użytkownicy' section listing 'Jan Kowalski Administrator'; and four bottom sections: 'Dane podmiotu', 'Finansowania', 'Noty finansowe', and 'Generuj raport przejazdów' with three expandable options: 'Po numerze rejestracyjnym pojazdu', 'Po numerze konta rozliczeniowego', and 'Po numerze noty finansowej'.

[Powrót do menu](#)

Baner informacyjny

Znajdziesz tu: Id konta, rolę użytkownika, status klienta – aktywny, nieaktywny, niepotwierdzony

The screenshot shows a user dashboard for 'Testowa Sp. z o.o.' with ID Klienta: 41. The main header says 'Dzień dobry, Testowa Sp. z o.o.'. A blue bar highlights the account information, with yellow arrows pointing to 'ID klienta 41', 'Twoja rola Administrator', and 'Status klienta Aktywny'. The dashboard includes a sidebar with navigation items like 'Pulpit', 'Konta rozliczeniowe', 'Pojazdy', 'Urządzenia', 'Historia', 'Dokumenty', 'Raporty', 'Uzupelnij przejazd', 'Wycień trasę', 'Powiadomienia', and 'Zgłoszenia'. The main content area has sections for 'Ulubione' (favorites), 'Ostatnio utworzeni użytkownicy' (recently created users), and a grid of cards for 'Dane podmiotu', 'Finansowania', 'Noty finansowe', and 'Generuj raport przejazdów'.

[Powrót do menu](#)

Sekcja Ulubione

Możesz wybrać maksymalnie trzy ulubione funkcjonalności w IKK, które zawsze będą pod ręką:

- w celu ich dodania wybierz *Kliknij tutaj* i wybierz trzy interesujące Cię funkcjonalności poprzez zaznaczenie checkboxów
- następnie wybierz *Zapisz funkcjonalności*

The screenshot displays the user interface for 'Testowa Sp. z o.o.' (ID Klienta: 41). The main header reads 'Dzień dobry, Testowa Sp. z o.o.'. On the left is a navigation menu with items like 'Pulpit', 'Konta rozliczeniowe', 'Pojazdy', 'Urządzenia', 'Historia', 'Dokumenty', 'Raporty', 'Uzupelnij przejazd', 'Wycień trasę', 'Powiadomienia', and 'Zgłoszenia'. The main content area shows a 'Ulubione' section with a star icon and the text 'Żadna funkcjonalność r...'. A yellow arrow points to the text 'Kliknij tutaj aby doda...'. A modal window titled 'Ulubione funkcjonalności' is open, showing a list of functionalities with checkboxes: 'Utwórz konto rozliczeniowe' (checked), 'Raport z transakcji' (checked), and 'Utwórz finansowanie' (locked). A blue button 'Zapisz funkcjonalności' is highlighted with a yellow arrow. To the right, a dropdown menu shows the selected items: 'Utwórz konto rozliczeniowe', 'Utwórz finansowanie', and 'Raport z transakcji'. Other UI elements include 'ID klienta 41', 'Twoja rola Administrator', 'Status klienta Aktywny', and 'Ostatnio utworzeni użytkownicy'.

[Powrót do menu](#)

Sekcja Ostatnio utworzeni użytkownicy

- Dodasz użytkowników, którzy będą mieli dostęp do Twojego konta w IKK
- Zobaczysz czterech ostatnio dodanych użytkowników
- Przejdiesz do zakładki Użytkownicy

Testowa Sp. z o.o.
ID Klienta: 41

Dzień dobry, Testowa Sp. z o.o.

Ulubione +

Żadna funkcjonalność nie widnieje jako ulubiona
[Kliknij tutaj](#) aby dodać swoją pierwszą funkcjonalność

Ostatnio utworzeni użytkownicy

Lista podmiotów > Pulpit > Użytkownicy

Użytkownicy

^ Filtrowanie:

Rola użytkowników

Wybierz

Pokaż wyniki **Wyczyść**

Imię i nazwisko	Rola	Status relacji
Jan Kowalski	Administrator	✓ Zaakceptowana

Utwórz użytkownika

10 Wierszy na stronę

[Powrót do menu](#)

Sekcja Dane podmiotu

- Masz dostęp do podstawowych informacji o danych użytkownika
- Możesz je edytować w dowolnym momencie

Testowa Sp. z o.o.
ID Klienta: 41

Dzień dobry, Testowa Sp. z o.o.

Ulubione +

Żadna funkcjonalność nie widnieje j
Kliknij tutaj aby dodać swoją pi

Dane podmiotu

Dane podmiotu

Adres
Testowa 4 00-013 Warszawa

NIP
52

Rola
Administrator

Status
Aktywny

Dane kontaktowe

Numer telefonu
Brak

Powiadomienia
Komunikacja e-mail / tel. - marketing

Edytuj dane

Usuń powiązanie

Zamknij konto podmiotu

Lista podmiotów > Pulpit > Dane podmiotu

Lista podmiotów > Pulpit

Edytuj dane

Forma prawna podmiotu*

Spółki Z Ograniczoną Odpowiedzialnością

Kraj*

Polska

Województwo (opcjonalnie)

Wpisz nazwę

Powiat (opcjonalnie)

Wpisz nazwę

Gmina (opcjonalnie)

Wpisz nazwę

Miejscowość*

Warszawa

Ulica*

Testowa

Numer domu* (opcjonalnie)

4

Numer mieszkania (opcjonalnie)

Wpisz numer

Kod pocztowy*

[Powrót do menu](#)

Sekcja Finansowanie

- Utworzysz finansowanie
- Sprawdzisz stan salda i zweryfikujesz szczegóły finansowań
- Doładujesz konto, edytujesz parametry

The screenshot shows the 'Finansowania' (Financing) section of a web application. At the top, the user is identified as 'Testowa Sp. z o.o.' with ID 41. The role is 'Administrator' and the client status is 'Aktywny'. The main content area is titled 'Finansowania' and includes a filter for 'Typ finansowania' (Wybierz) and 'Status konta rozliczeniowego' (Aktywne). A table displays one financing entry with ID 4, type 'Przedpłata', and a balance of 20.00 PLN. A warning message states: 'Sprawdź czy wszystkie pojazdy posiadają przypisane aktywne urządzenie'. A yellow arrow points to the 'Utwórz finansowanie' button at the bottom of the table.

Testowa Sp. z o.o.
ID Klienta: 41

Dzień dobry, Testowa Sp. z o.o.

ID klienta: 41

Twoja rola: Administrator

Status klienta: Aktywny

Ulubione

Żadna funkcjonalność nie widnieje jako ulubiona
[Kliknij tutaj](#) aby dodać swoją pierwszą funkcjonalność

Dane podmiotu

Finansowania

Lista podmiotów > Pulpit > Finansowania

Finansowania

^ Filtrowanie:

Typ finansowania: Wybierz | Status konta rozliczeniowego: Aktywne

[Pokaż wyniki](#) [Wyczyść](#)

⚠ Sprawdź czy wszystkie pojazdy posiadają przypisane aktywne urządzenie
Aby przypisać urządzenie przejdź do szczegółów pojazdu

Status finansowania	ID	Typ finansowania	Saldo
✓ Aktywne	4	Przedpłata	✓ 20.00 PLN

[Utwórz finansowanie](#)

10 Wierszy na stronę

[Powrót do menu](#)

Sekcja Noty finansowe

- Masz dostęp do wystawionych not finansowych

The screenshot shows a web application interface for 'Testowa Sp. z o.o.' (ID Klienta: 41). The main dashboard area displays a greeting 'Dzień dobry, Testowa Sp. z o.o.' and a 'Pulpit' (Dashboard) section. The sidebar on the left contains navigation items: Pulpit, Konta rozliczeniowe, Pojazdy, Urządzenia, Historia, Dokumenty, Raporty, Uzupelnij przejazd, Wycień trasę, Powiadomienia, and Zgłoszenia. The main content area features a 'Ulubione' (Favorites) section with a message: 'Żadna funkcjonalność nie widnieje jako ulubiona. Kliknij tutaj aby dodać swoją pierwszą funkcjonalność'. Below this are three cards: 'Dane podmiotu', 'Finansowania', and 'Noty finansowe'. A yellow arrow points to the 'Noty finansowe' card. A modal window titled 'Noty finansowe' is open, showing a breadcrumb trail 'Lista podmiotów > Pulpit > Noty finansowe', a filter section with 'Status konta rozliczeniowego' set to 'Konta rozliczeniowe*' and a 'Wybierz' dropdown, and buttons for 'Pokaż wyniki' and 'Wyczyść'.

[Powrót do menu](#)

Sekcja Generuj raport przejazdów

- Masz dostęp do raportów generowanych po numerze rejestracyjnym pojazdu lub numerze konta rozliczeniowego
- Możesz pobrać raporty w pliku Excel

Testowa Sp. z o.o.
ID Klienta: 41

Dzień dobry, Testowa Sp. z o.o.

Lista podmiotów > Raporty

Raporty przejazdów

Numer rejestracyjny

Filtrowanie:

Data*
Od: 01.03.2024 Do: 04.03.2024

Status konta rozliczeniowego: Aktywne

Konto rozliczeniowe: Jan2

Numer rejestracyjny*
RD

[Pokaż wyniki](#) [Wyczyść](#)

Generuj raport przejazdów

- Po numerze rejestracyjnym pojazdu
- Po numerze konta rozliczeniowego
- Po numerze noty finansowej

Identyfikator	Status	Konto rozliczeniowe	Zakres raportu	Akcje
1004	W trakcie	Jan2	01.03.2024 - 04.03.2024	Anuluj generowanie
1009	Wygenerowany	Jan2	26.02.2024 - 01.03.2024	

[Powrót do menu](#)

**Więcej informacji
o Internetowym Koncie Klienta
znajdziesz na etoll.gov.pl.**