


Internetowe Konto Klienta (IKK)

Instrukcja korzystania



1. Wejdź na stronę etoll.gov.pl


2. Wybierz metodę logowania i potwierdź swoją tożsamość

3. Menu główne:

- [Pulpit](#)
- [Konta rozliczeniowe](#)
- [Pojazdy](#)
- [Urządzenia](#)
- [Historia](#)
- [Dokumenty](#)
- [Raporty](#)
- [Uzupelnij przejazd](#)
- [Wyceń trasę](#)
- [Powiadomienia](#)
- [Zgłoszenia](#)

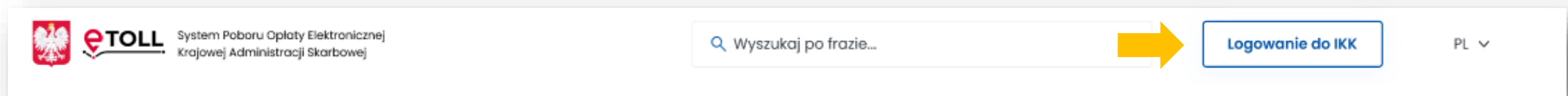
4. Pulpit główny

- [Baner informacyjny](#)
- [Sekcja Ulubione](#)
- [Sekcja Ostatnio utworzeni użytkownicy](#)
- [Sekcja Dane podmiotu](#)
- [Sekcja Finansowania](#)
- [Sekcja Noty finansowe](#)
- [Sekcja Generuj raport przejazdów](#)



1. Wejdź na stronę www.etoll.gov.pl

Wybierz z górnego paska pole *Logowanie do IKK*.



[Powrót do menu](#)

2. Wybierz jeden z dwóch sposobów logowania i potwierdź swoją tożsamość.

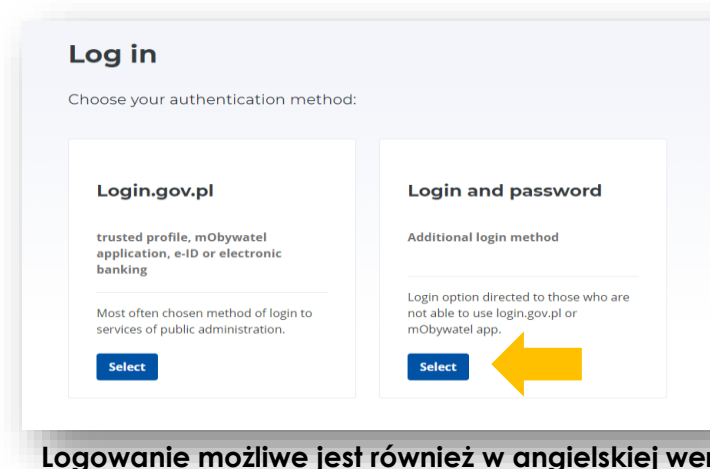
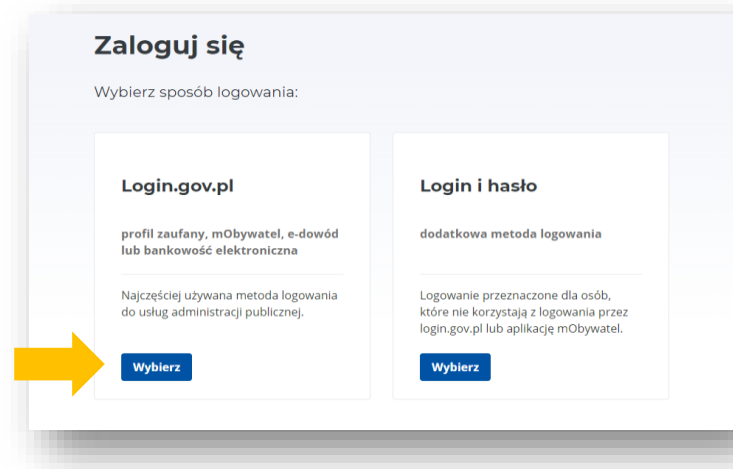
Dedykowanymi sposobami logowania dla osób z Polski są:

- login.gov.pl
- mObywatel
- e-dowód
- bankowość elektroniczna

Dedykowanym sposobem logowania dla osób z zagranicy jest:

- login i hasło

Ta opcja wymaga dodatkowego uwierzytelnienia się użytkownika w Punkcie Dystrybucji.



Logowanie możliwe jest również w angielskiej wersji językowej.

[Powrót do menu](#)

Pojawi się lista podmiotów – wybierz konto, z którego chcesz korzystać.



Lista podmiotów

^ Filtrowanie:

Status podmiotu Status relacji Twoja rola

Wybierz Wybierz Wybierz

Pokaż wyniki Wyczyść

Podmiot	Status podmiotu	Rola
 Jan Kowalski PESEL: 730 8	 Aktywny	Administrator

Zarejestruj nowy podmiot

10 Wierszy na stronę



[Powrót do menu](#)

3. Po lewej stronie znajduje się **menu główne** z zakładkami:

- Pulpit
- Konto rozliczeniowe
- Pojazdy
- Urządzenia
- Historia
- Dokumenty
- Raporty
- Uzupelnij przejazd
- Wyceń trasę
- Powiadomienia
- Zgłoszenia

The screenshot displays the e-TOLL user interface. On the left, a sidebar menu is highlighted with a yellow border, listing various navigation options. The main content area features a notification banner at the top stating 'Konto jest weryfikowane'. Below this, a blue banner greets the user 'Dzień dobry, Jan Kowalski' and informs them that the new dashboard is available. The dashboard is organized into several sections: 'Ulubione' (Favorites) with a note that no items are currently saved; 'Ostatnio utworzeni użytkownicy' (Recently created users) with a note that no users are listed; and a grid of four cards: 'Dane podmiotu', 'Finansowania', 'Noty finansowe', and 'Generuj raport przejazdów'. The 'Generuj raport przejazdów' card includes three expandable options: 'Po numerze rejestracyjnym pojazdu', 'Po numerze konta rozliczeniowego', and 'Po numerze noty finansowej'. The user's profile information, including the role 'Administrator' and status 'Niepotwierdzony', is visible in the top right corner.

[Powrót do menu](#)

Zakładka **Konta rozliczeniowe**

- Utworzysz konto rozliczeniowe [1]
- Sprawdzisz listę kont rozliczeniowych przypisanych do konta Klienta [2]
- Sprawdzisz stan środków, a po kliknięciu w wybrane konto możesz je doładować [3]

The screenshot displays the 'Konta rozliczeniowe' (Settlement Accounts) page in the e-TOLL system. A yellow arrow points to the 'Konta rozliczeniowe' menu item in the left sidebar. The main content area shows a list of accounts with a table below it. A modal window is open, showing details for a selected account and a 'Doładuj' (Recharge) button highlighted with a green box.

Lista podmiotów > Konta rozliczeniowe

Konta rozliczeniowe

^ Filtrowanie:

Typ finansowania: Przedpłata | Status konta rozliczeniowego: Wszystkie

Pokaż wyniki **Wyczyść**

Sprawdź czy wszystkie pojazdy posiadają przypisane aktywne urządzenie
Aby przypiąć urządzenie przejdź do szczegółów pojazdu

Status konta	Nazwa konta	Numer konta	Typ finansowania	Pojazdy	Stan salda
✓ Aktywne	Jan	65	Przedpłata	1 (1)	Saldo: 20.00 PLN

Utwórz konto rozliczeniowe [1]

Doładuj [3]

Utwórz konto rozliczeniowe

10 Wierszy na stronie

[Powrót do menu](#)

Zakładka Pojazdy

- Znajdziesz tu listę pojazdów przypisanych do konta Klienta [1]
- Utworzysz nowy pojazd [2]
- W kolumnie **Aktywne urządzenia** sprawdzisz, czy do pojazdu jest przypisane urządzenie lokalizacyjne [3]

Jan Kowalski
ID Klienta: 38

Pulpit
Konta rozliczeniowe
Pojazdy
Urządzenia
Historia
Dokumenty
Raporty
Uzupelnij przejazd
Wycień trasę
Powiadomienia
Zgłoszenia

e-TOLL
Lista podmiotów > Pojazdy

Pojazdy

^ Filtrowanie:

Status konta rozliczeniowego: Aktywne
Konta rozliczeniowe: Wybierz lub wyszukaj
Kod kraju: Wybierz lub wyszukaj
Numer rejestracyjny: Wybierz lub wyszukaj

Urządzenie: Wybierz lub wyszukaj Pokaż zdezaktywowane pojazdy

Pokaż wynik **Wyczyść**

⚠ Sprawdź czy wszystkie pojazdy posiadają przypisane aktywne urządzenie
Aby przypisać urządzenie przejdź do szczegółów pojazdu

Status pojazdu	Tablica rejestracyjna	Klasa wagowa	Klasa spalin	Aktywne urządzenie	Nazwa konta rozliczeniowego	Status konta
[1] ∞ Podpięte aktywne OBE	ZDR7	41	Euro2	[3] H MO	Jan	✓ Aktywne

[2] **Utwórz pojazd**

10 Wierszy na stronie

[Powrót do menu](#)

Zakładka Urządzenia

- W tej zakładce znajdziesz listę przypisanych urządzeń do konta Klienta [1]
- Utworzysz kolejne urządzenie [2]
- Po kliknięciu w wybrane urządzenie przypiszesz urządzenie do pojazdu [3]
- W polu **Akcje** odłączysz lub dezaktywujesz urządzenie [4]

Jan Kowalski
ID Klienta: 38b...

Lista podmiotów > Urządzenia

Urządzenia

Stan urządzenia: Wybierz
Numer rejestracyjny: Wybierz lub wyszukaj
Biznes ID: Wybierz lub wyszukaj

[1] % Powiązane

[2] Utwórz urządzenie

Stan	Typ	Biznes ID	Status
% Powiązane	Applikacja mobilna	M00	ZDR7

[3] przypisz do kolejnego pojazdu

Urządzenie M00-

Typ urządzenia: Aplikacja mobilna
Numer biznesowy: M00-AG...

Przypisane pojazdy	Odłączone pojazdy
Numer rejestracyjny: ZD	Nazwa konta rozliczeniowego: Jan

[4] Akcje: Dezaktywuj, Odłącz

Powrót do menu

Zakładka Historia

- Znajdziesz tu historię zmian na koncie Użytkownika z możliwością wybrania grupy zdarzeń lub typu zdarzenia [1]
- Znajdziesz informację o transakcjach finansowych (np. doładowania konta rozliczeniowego) [2]
- Możesz pobrać potwierdzenie transakcji [3]

The screenshot displays the 'Historia' page for user Jan Kowalski. The left sidebar contains navigation options: Pulpit, Konta rozliczeniowe, Pojazdy, Urządzenia, Historia (highlighted with a yellow arrow), Dokumenty, Raporty, Uzupełnij przejazd, Wyceń trasę, Powiadomienia, and Zgłoszenia. The main content area is titled 'Historia' and has two tabs: 'Historia zmian' (marked with [1]) and 'Transakcje' (marked with [2]).

The 'Historia zmian' section includes a filter section with fields for 'Data*' (01.02.2024 to 13.02.2024), 'Grupa zdarzeń', and 'Typ zdarzenia'. Below this is a table with columns 'Tytuł' and 'Data i czas'. The table contains three entries:

Tytuł	Data i czas
Zmiana statusu pojazdu	05.02.2024, 14:49
Aktywacja OBE	05.02.2024, 14:49
Utworzenie relacji OBE do pojazdu	05.02.2024, 14:48

The 'Transakcje' section (marked with [2]) has a filter section with fields for 'Data*' (01.02.2024 to 13.02.2024), 'Grupa transakcji*' (Konto rozliczeniowe), and 'Status konta rozliczeniowego' (Aktywne). Below this is a table with columns 'Data', 'Kwota', and 'Kanał płatności'. The table contains one entry:

Data	Kwota	Kanał płatności
05/02/2024 13:34	+20.00 PLN	Internetowe Konto Klienta

The transaction details section (marked with [3]) shows the transaction amount (+20.00 PLN) and a button 'Pobierz potwierdzenie'.

[Powrót do menu](#)

Zakładka Dokumenty

Znajdziesz tu skany dokumentów dołączone do konta Użytkownika:

- dokumenty rejestrowe firmy
- pełnomocnictwa
- gwarancje
- dokumenty pojazdów (dowody rejestracyjne pojazdów, dokumenty potwierdzające klasę emisji spalin)

Nazwa	Typ dokumentu	Data dodania
dow.pdf	Potwierdzenie danych rejestracji pojazdu	05.02.2024

[Powrót do menu](#)

Zakładka Raporty

Znajdziesz tu raport przejazdów dla:

- numeru rejestracyjnego pojazdu [1]
- konta rozliczeniowego [2]

Jan Kowalski
ID Klienta: 38

Lista podmiotów > Raporty

Raporty

Raporty przejazdów

- [1] Numer rejestracyjny
- [2] Konto rozliczeniowe
- Nota finansowa
Dostępne niebawem

Lista podmiotów > Raporty

Raporty przejazdów

Numer rejestracyjny

^ Filtrowanie:

Data* Status konta rozliczeniowego Konto rozliczeniowe *

Od DD.MM.RRRR Do DD.MM.RRRR Aktywne Wybierz lub wyszukaj

Pokaż wyniki **Wyczyść**

Lista podmiotów > Raporty

Raporty przejazdów

Konto rozliczeniowe

Data*

Od DD.MM.RRRR Do DD.MM.RRRR

Status konta rozliczeniowego

Aktywne

Konto rozliczeniowe

Wybierz lub wyszukaj

Generuj raport

Pokaż raporty zarchiwizowane

Identyfikator	Status	Konto rozliczeniowe	Zakres raportu	Akcje
730	Wygenerowany	Jan	12.02.2024 - 14.02.2024	
729	Wygenerowany	Jan	12.02.2024 - 14.02.2024	

[Powrót do menu](#)

Zakładka **Uzupełnij przejazd**

- Funkcjonalność przeznaczona dla użytkowników, których urządzenie lokalizacyjne przestało działać i nie przesyła danych geolokalizacyjnych, przejazd można kontynuować po zadeklarowaniu trasy
- Po uzupełnieniu wszystkich danych dotyczących przejazdu należy wybrać przycisk [Przelicz trasę](#)

Jan Kowalski
ID klienta: 3E

Uzupełnij przejazd

Urządzenie przestało działać? Zarejestruj przejazd.

Czy wykonujesz specjalny przejazd?

Tak

Nie

Pojazd*

Wybierz lub wyszukaj

Biznes ID*

Wybierz lub wyszukaj

Czas przejazdu Jadę teraz

Rozpoczęcie

13.02.2024

Godzina rozpoczęcia

09:22

Zakończenie*

DDMMRRRR

Godzina zakończenia*

GG:MM

Punkty trasy*

Wyszukaj punkt trasy lub wybierz z mapy

Przelicz trasę Wyczyść

[Powrót do menu](#)

Zakładka Wyceń trasę

Po wejściu do tej zakładki zostaniesz przekierowany na stronę www.etoll.gov.pl, gdzie będziesz mógł obliczyć szacowany koszt trasy przy wykorzystaniu [Kalkulatora trasy w e-TOLL](#).

Strona główna » Kalkulator trasy w e-TOLL

Kalkulator trasy w e-TOLL

Klasa emisji*
Wybierz

Kategoria pojazdu*
Wybierz

Wyszukaj punkt trasy*
Wprowadź początkowy punkt trasy

Rodzaj trasy*
Wybierz

Oblicz koszt Wyczyść

0,00 PLN
Szacowana wycena trasy e-TOLL, dla wskazanego pojazdu.

Pokaż płatne drogi
 Lista odcinków płatnych

[Powrót do menu](#)

Zakładka Powiadomienia

Znajdziesz tu informacje o powiadomieniach odnośnie całego konta Klienta

Powiadomienia

^ Filtrowanie:

Kategoria: Data*: Od Do

[Pokaż wyniki](#) [Wyczyść](#)

- Pojazd** **Wyrejestrowanie pojazdu z kont...** 20 gru
Dzień Dobry, pojazd 00000000 został pomyślnie wyrejestrowany. W celu uzyskania dodatkowych...
- Pojazd** **Potwierdzenie dezaktywacji urzq...** 12 gru
Dzień dobry, informujemy, że urządzenie pokładowe o numerze M23-AS88YX-4 przypisane do pojazdu PO8888...

× **Potwierdzenie dezaktywacji urządzenia pokładowego**

Kanał komunikacyjny Email

Dzień dobry, informujemy, że urządzenie pokładowe o numerze M23-A: -4 przypisane do pojazdu PC zostało dezaktywowane. Pozdrawiamy, Zespół e-TOLL (wiadomość wygenerowana automatycznie, prosimy na nią nie odpowiadać)

Hello, we would like to inform you that the onboard unit with the number M23 :YX-4 assigned to the vehicle P } has been deactivated. Best regards, e-TOLL Team (Message automatically generated, please do not reply)

[Powrót do menu](#)

Zakładka Zgłoszenia

- Utworzysz zgłoszenie z kategorii finansowe, techniczne, rozliczenie środków viaTOLL, niezgodność/zmiana danych, ogólne
- Sprawdzisz status zgłoszenia

Jan Kowalski
ID Klienta: 386

Lista podmiotów > Zgłoszenia

Zgłoszenia

^ Filtrowanie:

Kategoria: Data*: Od Do

Pokaż zgłoszenia użytkownika

Pokaż wyniki **Wyczyść**

Zgłoszenia	Zamknięcie finansowania (ID ZGL3004428)	13 lut
Zamknięcie finansowania (ID: ZGL3004428) Proszę o zamknięcie finansowania o numerze 2		
Opis rozwiązania		

Formularz zgłoszeniowy

Lista podmiotów > Zgłoszenia > Formularz zgłoszeniowy

Kategoria*

- Finansowe
- Techniczne
- Rozliczenie środków viaTOLL
- Niezgodność/zmiana danych
- Ogólne

Wpisz wartość

ⓘ Dane niezbędne do przetworzenia zgłoszenia:
• Wybierz kategorię i temat zgłoszenia

Maksymalna ilość znaków: 1000 (0/1000)

[Powrót do menu](#)

4. Po prawej stronie znajduje się **pulpit główny**. Znajdziesz tu najważniejsze informacje i funkcjonalności IKK:

- Baner informacyjny - ID klienta, rola użytkownika, status klienta
- Sekcja **Ulubione** – możesz wybrać maksymalnie 3 ulubione funkcjonalności
- Sekcja **Ostatnio utworzeni użytkownicy** – wyświetla 4 ostatnio dodanych użytkowników, możesz stąd przejść do zakładki użytkownicy
- Sekcja **Dane podmiotu** – najważniejsze informacje o kliencie
- Sekcja **Finansowania** – informacje o finansach, środkach pieniężnych, zabezpieczeniach, gwarancjach
- Sekcja **Noty finansowe**
- Sekcja **Generuj raport przejazdów**

Dzień dobry, Jan Kowalski

Witaj w Internetowym Koncie Klienta
Od teraz wszystkie Twoje najważniejsze funkcjonalności dostępne są z pozycji nowego pulpitu.

ID klienta: 3 29
Twoja rola: Administrator
Status klienta: Aktywny

Ulubione

- Utwórz konto rozliczeniowe
- Utwórz pojazd
- Raport z transakcji

Ostatnio utworzeni użytkownicy

- Jan Kowalski Administrator

Dane podmiotu **Finansowania** **Noty finansowe**

Generuj raport przejazdów

- Po numerze rejestracyjnym pojazdu
- Po numerze konta rozliczeniowego
- Po numerze noty finansowej

[Powrót do menu](#)

Baner informacyjny

Znajdziesz tu:

- Id konta
- rolę użytkownika
- status klienta – aktywny, nieaktywny, niepotwierdzony

Dzień dobry, Jan Kowalski

Witaj w Internetowym Koncie Klienta
Od teraz wszystkie Twoje najważniejsze funkcjonalności dostępne są z pozycji nowego pulpitu.

ID klienta
31 9

Twoja rola
Administrator

Status klienta
Aktywny

Ulubione

- Utwórz konto rozliczeniowe
- Utwórz pojazd
- Raport z transakcji

Ostatnio utworzeni użytkownicy

- Jan Kowalski Administrator

Dane podmiotu

Finansowania

Noty finansowe

Generuj raport przejazdów

- Po numerze rejestracyjnym pojazdu
- Po numerze konta rozliczeniowego
- Po numerze noty finansowej

[Powrót do menu](#)

Sekcja Ulubione

Możesz wybrać maksymalnie 3 ulubione funkcjonalności w IKK, które zawsze będą pod ręką

- w celu dodania ich wybierz [Kliknij tutaj](#) i wybierz interesujące Cię funkcjonalności
- następnie wybierz [Zapisz funkcjonalności](#)

The screenshot displays the 'Dzień dobry, Jan Kowalski' dashboard. A blue banner at the top reads 'Witaj w Internetowym Koncie Klienta'. Below it, a 'Ulubione' section shows a message: 'Zadna funkcjonalność nie widnieje jako ulubiona. Kliknij tutaj aby dodać swoją pierwszą funkcjonalność'. A yellow arrow points to this link. Below the message are two panels: 'Dane podmiotu' and 'Finansowania'. A second yellow arrow points to the 'Zapisz funkcjonalności' button in the 'Ulubione funkcjonalności' dialog box. This dialog box is open, showing a list of functionalities: 'Utwórz konto rozliczeniowe' and 'Raport z transakcji', both with checked checkboxes. A third yellow arrow points to the 'Zapisz funkcjonalności' button at the bottom of the dialog. To the right, a dropdown menu is visible, listing the selected functionalities: 'Utwórz konto rozliczeniowe', 'Utwórz pojazd', and 'Raport z transakcji'.

[Powrót do menu](#)

Sekcja Ostatnio utworzeni użytkownicy

- Tu dodasz użytkowników, którzy będą mieli dostęp do Twojego konta w IKK
- Zobaczysz 4. ostatnio dodanych użytkowników
- Z tego poziomu możesz przejść do zakładki [Użytkownicy](#)

The screenshot shows the IKK dashboard for Jan Kowalski. The main navigation bar includes a welcome message, user ID (386), role (Administrator), and status (Aktywny). The 'Ulubione' section contains links for creating accounts, vehicles, and transaction reports. The 'Ostatnio utworzeni użytkownicy' section shows a list of recently created users, with a yellow arrow pointing to the 'Użytkownicy' modal window. The modal window displays a table of users with filters and a 'Pokaż wyniki' button.

Imię i nazwisko	Rola	Status relacji
Jan Kowalski	Administrator	✓ Zaakceptowana

[Powrót do menu](#)

Dane podmiotu

Tu masz dostęp do podstawowych informacji o Użytkowniku i w dowolnym momencie możesz edytować dane.

The screenshot displays a user interface for managing account data. At the top, a welcome message reads "Dzień dobry, Jan Kowalski" and "Witaj w Internetowym Koncie Klienta". Below this, there are sections for "Ulubione" (favorites) and "Ostatnio utworzeni użytkownicy" (recently created users). The main content area is divided into "Dane podmiotu" (Entity Data) and "Dane kontaktowe" (Contact Data). A yellow arrow points to the "Dane podmiotu" link in the left sidebar. The "Dane podmiotu" view shows details for a user named Jan Kowalski, Administrator, with an active status. A second yellow arrow points to the "Edytuj dane" button in the "Dane podmiotu" view. A modal window titled "Edytuj dane" is open on the right, showing a form with fields for Country, Voivodeship, County, Gmina, Municipality, Street, House Number, and Postal Code. The "Edytuj dane" button is highlighted with a yellow arrow.

[Powrót do menu](#)

Finansowanie

W tej zakładce:

- utworzysz finansowanie
- sprawdzisz stan salda i zweryfikujesz szczegóły finansowań
- doładujesz konto, edytujesz parametry

Dzień dobry, Jan Kowalski

Witaj w Internetowym Koncie Klienta
Od teraz wszystkie Twoje najważniejsze funkcjonalności dostępne są z pozycji nowego pulpitu

Lista podmiotów > Pulpit > Finansowania

Finansowania

^ Filtrowanie:

Typ finansowania: Wybierz
Status konta rozliczeniowego: Aktywne

Pokaż wyniki **Wyczyść**

⚠ Sprawdź czy wszystkie pojazdy posiadają przypisane aktywne urządzenie
Aby przypiąć urządzenie przejdź do szczegółów pojazdu

Status finansowania	ID	Typ finansowania	Saldo	Stan salda
✔ Aktywne	4451	Przedpłata	20.00 PLN	Normalny stan

Utwórz finansowanie

10 Wierszy na stronie

[Powrót do menu](#)

Noty finansowe

W tej zakładce masz dostęp do wystawionych not finansowych.

The screenshot displays a user dashboard for Jan Kowalski. At the top, a blue banner reads "Dzień dobry, Jan Kowalski" and "Witaj w Internetowym Koncie Klienta". Below this, a navigation menu lists "Ulubione" (Favorites) with options like "Utwórz konto rozliczeniowe" and "Raport z transakcji". The main content area has three tabs: "Dane podmiotu", "Finansowania", and "Noty finansowe", with the latter being the active tab. A modal window titled "Noty finansowe" is open, showing a breadcrumb trail "Lista podmiotów > Pulpit > Noty finansowe" and a filter section with dropdowns for "Status konta rozliczeniowego" (set to "Aktywne") and "Konta rozliczeniowe*" (set to "Wybierz"). Buttons for "Pokaż wyniki" and "Wyczyść" are visible at the bottom of the modal.

[Powrót do menu](#)

Sekcja Generuj raport przejazdów

W tym miejscu masz dostęp do raportów generowanych po numerze rejestracyjnym pojazdu lub numerze konta rozliczeniowego. Dodatkowo możesz je pobrać w pliku Excel.

Dzień dobry, Jan Kowalski

Witaj w Internetowym Koncie Klienta
Od teraz wszystkie Twoje najważniejsze funkcjonalności dostępne są z pozycji nowego pulpitu

ID Klienta: 3****
Twoja rola: Administrator
Status Klienta: Aktywny

Ulubione

- Utwórz konto rozliczeniowe
- Utwórz pojazd
- Raport z transakcji

Ostatnio utworzeni użytkownicy

- Jan Kowalski Administrator

Dane podmiotu | Finansowania | Noty finansowe

Generuj raport przejazdów

- Po numerze rejestracyjnym pojazdu
- Po numerze konta rozliczeniowego
- Po numerze noty finansowej

Lista podmiotów > Raporty

Raporty przejazdów

Konto rozliczeniowe

Data*
Od: DD.MM.RRRR Do: DD.MM.RRRR

Status konta rozliczeniowego
Aktywne

Konto rozliczeniowe
Wybierz lub wyszukaj

Generuj raport

Pokaż raporty zarchiwizowane

Identyfikator	Status	Konto rozliczeniowe	Data raportu	Akcje
730	W trakcie	Jan	10.02.2024 - 14.02.2024	Archiwizuj generowane
730	Wznowiony	Jan	10.02.2024 - 14.02.2024	Pobierz raport CSV

Brak danych

Lista podmiotów > Raporty

Raporty przejazdów

Numer rejestracyjny

^ Filtrowanie:

Data*
Od: 12.02.2024 Do: 14.02.2024

Status konta rozliczeniowego: Aktywne
Konto rozliczeniowe*: Jan

Numer rejestracyjny*
ZDR7

Pokaż wyniki **Wyczyść**

[Powrót do menu](#)

Więcej informacji o Internetowym Koncie
Klienta znajdziesz na etoll.gov.pl.