


Internetowe Konto Klienta (IKK)

Instrukcja korzystania z konta IKK dla firm



1. Wejdź na stronę etoll.gov.pl

2. Wybierz metodę logowania i potwierdź swoją tożsamość

3. Menu główne:

- [Pulpit](#)
- [Konta rozliczeniowe](#)
- [Pojazdy](#)
- [Urządzenia](#)
- [Historia](#)
- [Dokumenty](#)
- [Raporty](#)
- [Uzupelnij przejazd](#)
- [Wycen trase](#)
- [Powiadomienia](#)
- [Zgłoszenia](#)



4. Pulpit główny

- [Baner informacyjny](#)
- [Sekcja Ulubione](#)
- [Sekcja Ostatnio utworzeni użytkownicy](#)
- [Sekcja Dane podmiotu](#)
- [Sekcja Finansowania](#)
- [Sekcja Noty finansowe](#)
- [Sekcja Generuj raport przejazdów](#)

1. Wejdź na stronę etoll.gov.pl

Wybierz z górnego paska pole Logowanie do IKK.

System e-TOLL

Jedyny system w Polsce, który umożliwia użytkownikom pojazdów ciężkich realizację obowiązku wnoszenia opłaty elektronicznej za przejazdy po płatnych odcinkach dróg w Polsce, zarządzanych przez Generalną Dyрекcję Dróg Krajowych i Autostrad (GDDKIA).

[Zarejestruj się](#) [Internetowe Konto Klienta](#)

Artykuły

- Pojazdy lekkie - infolinia dotycząca wezwań do wnieienia opłaty...
- Zmiana wysokości stawek opłaty elektronicznej dla pojazdów ciężkich...
- Pojazdy lekkie - kontrola prawidłowości wnieienia opłaty za...

2. Wybierz metodę logowania i potwierdź swoją tożsamość.

Dedykowanymi sposobami logowania dla osób z Polski są:

- login.gov.pl,
- mObywatel,
- e-dowód,
- bankowość elektroniczna.

Dedykowanym sposobem logowania dla osób z zagranicy jest:

- login i hasło.

Ta opcja wymaga dodatkowego uwierzytelnienia się użytkownika w Miejscu Obsługi Klienta.

The screenshot shows the Polish login interface titled "Zaloguj się". Below the title, it says "Wybierz sposób logowania:". There are two main options presented in white boxes. The first option is "Login.gov.pl", described as "profil zaufany, mObywatel, e-dowód lub bankowość elektroniczna". Below this, it notes "Najczęściej używana metoda logowania do usług administracji publicznej." and has a blue "Wybierz" button. A yellow arrow points to this button from the left. The second option is "Login i hasło", described as "dodatkowa metoda logowania". Below this, it notes "Logowanie przeznaczone dla osób, które nie korzystają z logowania przez login.gov.pl lub aplikację mObywatel." and has a blue "Wybierz" button.

The screenshot shows the English login interface titled "Log in". Below the title, it says "Choose your authentication method:". There are two main options presented in white boxes. The first option is "Login.gov.pl", described as "trusted profile, mObywatel application, e-ID or electronic banking". Below this, it notes "Most often chosen method of login to services of public administration." and has a blue "Select" button. The second option is "Login and password", described as "Additional login method". Below this, it notes "Login option directed to those who are not able to use login.gov.pl or mObywatel app." and has a blue "Select" button. A yellow arrow points to this button from the right.

Logowanie możliwe jest również w angielskiej wersji językowej.

[Powrót do menu](#)

Pojawi się lista podmiotów – wybierz konto, z którego chcesz korzystać.



Lista podmiotów

^ Filtrowanie:

Status podmiotu Status relacji Twoja rola

Wybierz Wybierz Wybierz

Pokaż wyniki **Wyczyść**

Podmiot	Status podmiotu	Rola
 Testowa Sp. z o.o. NIP: 52:	 Aktywny	Administrator ▾

Zarejestruj nowy podmiot 10 Wierszy na stronę ▾

[Powrót do menu](#)

3. Menu główne z zakładkami:

The image shows a screenshot of a web application interface. On the left is a vertical navigation menu with a yellow border, containing the following items: **Pulpit** (Home), **Konta rozliczeniowe** (Billing accounts), **Pojazdy** (Vehicles), **Urządzenia** (Devices), **Historia** (History), **Dokumenty** (Documents), **Raporty** (Reports), **Uzupełnij przejazd** (Complete trip), **Wycień trasę** (Clear routes), **Powiadomienia** (Notifications), and **Zgłoszenia** (Reports).

The main content area is titled **Dzień dobry, Testowa Sp. z o.o.** and features a blue banner: **Witaj w Internetowym Koncie Klienta** (Welcome to the Internet Client Account) with the text: "Od teraz wszystkie Twoje najważniejsze funkcjonalności dostępne są z pozycji nowego pulpitu." (From now on, all your most important functionalities are available from the new dashboard position).

Below the banner are three status cards: **ID klienta 4**, **Twoja rola Administrator**, and **Status klienta Aktywny**. There is also a section for **Ulubione** (Favorites) with a note: "Żadna funkcjonalność nie widnieje jako ulubiona. Kliknij tutaj aby dodać swoją pierwszą funkcjonalność." (No functionality is listed as a favorite. Click here to add your first functionality).

At the bottom, there are three cards for **Dane podmiotu**, **Finansowania**, and **Noty finansowe**, each with an illustration of a person. To the right is a section for **Ostatnio utworzeni użytkownicy** (Recently created users) listing **Jan Kowalski Administrator**. Below that is a **Generuj raport przejazdów** (Generate trip reports) section with three options: **Po numerze rejestracyjnym pojazdu**, **Po numerze konta rozliczeniowego**, and **Po numerze noty finansowej**, each with a right-pointing arrow.

[Powrót do menu](#)

Zakładka **Konta rozliczeniowe**

- Utworzysz konto rozliczeniowe [1]
- Sprawdzisz listę kont rozliczeniowych przypisanych do konta Klienta [2]
- **Dane ogólne:** tu sprawdzisz stan środków, a po kliknięciu w wybrane konto możesz je doładować [3]
- **Noty:** podgląd do wystawionych not, dokumentów rozliczeniowych [4]
- **Kontakt:** zaktualizujesz dane adresowe niezbędne do otrzymania dokumentów rozliczeniowych [5]

Testowa Sp. z o.o.
ID Klienta: 41

Lista podmiotów > Konta rozliczeniowe

Konta rozliczeniowe

Filterowanie:

Typ finansowania: Wybierz Status konta rozliczeniowego: Aktywne

Pokaż wyniki **Wyczyść**

⚠️ Sprawdź czy wszystkie pojazdy posiadają przypisane aktywne urządzenie
Aby przypisać urządzenie przejdź do szczegółów pojazdu

Status konta	Nazwa konta	Nu
Niepodpięte finansowanie	Jan1	68
Aktywne [2]	Jan2	68

Utwórz konto rozliczeniowe [1]

Status konta	Nazwa konta
Niepodpięte finansowanie	Jan1
Aktywne [3]	Jan2

Utwórz konto rozliczeniowe

Dezaktywuj konto

Jan2

Aktywne [3] | **Noty** [4] | **Kontakt** [5]

Dane ogólne | Noty | Kontakt

Stan salda: 20.00 PLN **Doładuj**

Nazwa własna Jan2 **Edytuj**

Typ finansowy konta Przedpłata

Rachunek bankowy do konta rozliczeniowego 921130 143403

Pojazdy > RD: **Utwórz pojazd**

Data utworzenia konta 29/02/2024

Chcę otrzymywać papierowe noty obciążeniowe

Przenieś pojazdy

10 Wierszy na stronę

Powrót do menu

Zakładka Pojazdy

Znajdziesz tu:

- listę pojazdów przypisanych do konta Klienta **[1]**
- utworzysz nowy pojazd **[2]**
- sprawdzisz w kolumnie Aktywne urządzenie, czy do pojazdu jest przypisane urządzenie lokalizacyjne **[3]**

Testowa Sp. z o.o.
ID Klienta: 41

Lista podmiotów > Pojazdy

Pojazdy

^ Filtrowanie:

Status konta rozliczeniowego: Aktywne
Konta rozliczeniowe: Wybierz lub wyszukaj
Kod kraju: Wybierz lub wyszukaj
Numer rejestracyjny: Wybierz lub wyszukaj

Urządzenie: Wybierz lub wyszukaj Pokaż zdezaktywowane pojazdy

Pokaż wyniki **Wyczyść**

⚠ Sprawdź czy wszystkie pojazdy posiadają przypisane aktywne urządzenie
Aby przypisać urządzenie przejdź do szczegółów pojazdu

Status pojazdu	Tablica rejestracyjna	Klasa wagowa	Klasa spalin	Aktywne urządzenie	Nazwa konta rozliczeniowego	Status konta
✔ Podpięte aktywne OBE	[1] RDX	41	Euro4	MOO [3]	Jan2	✔ Aktywne

Utwórz pojazd **[2]**

10 Wierszy na stronę

[Powrót do menu](#)

Zakładka Urządzenia

Znajdziesz tu:

- listę przypisanych urządzeń do konta Klienta [1]
- utworzysz kolejne urządzenie [2]
- przypiszesz urządzenie do pojazdu po kliknięciu w wybrane urządzenie [3]
- odłączysz lub dezaktywujesz urządzenie w polu Akcje [4]

The screenshot displays the 'Urządzenia' (Devices) page for 'Testowa Sp. z o.o.' (ID Klienta: 4). The left sidebar contains navigation items: Pulpit, Konta rozliczeniowe, Pojazdy, **Urządzenia** (highlighted with a yellow arrow), Historia, Dokumenty, Raporty, Uzupełnij przejazd, and Wyceń trasę. The main content area shows a list of devices with filters for 'Stan urządzenia', 'Numer rejestracyjny', and 'Biznes ID'. A table lists one device: 'Powiązane' (status [1]), 'Aplikacja mobilna' (type), and 'M00-5' (business ID). Below the table is an 'Utwórz urządzenie' button [2]. A modal window titled 'Urządzenie M00' is open, showing details: 'Typ urządzenia: Aplikacja mobilna', 'Numer biznesowy: M00', and a table of 'Przypisane pojazdy' (Assigned vehicles). The table has columns: Numer rejestracyjny, Nazwa konta rozliczeniowego, Numer konta rozliczeniowego, Typ wsparcia OBE, and Akcje. One vehicle is listed with 'RT' registration, 'Jan2' account name, '6i' account number, and 'Główne' support type. The 'Akcje' column contains 'Dezaktywuj' [4] and 'Odłącz' buttons. A 'Przypisz do kolejnego pojazdu' button [3] is also visible. The modal includes a 'Usuń urządzenie' button and a close button. At the bottom of the modal is an 'Utwórz urządzenie' button and a '10 Wierszy na stronę' dropdown.

[Powrót do menu](#)

Zakładka Historia

Znajdziesz tu:

- historię zmian na koncie użytkownika z możliwością wybrania grupy zdarzeń lub typu zdarzenia [1]
- informację o transakcjach finansowych (np. doładowania konta rozliczeniowego) [2]
- możesz pobrać potwierdzenie transakcji [3]

The screenshot displays the 'Historia' (History) page for 'Testowa Sp. z o.o.' (ID Klienta: 41). The page is divided into several sections:

- Left Sidebar:** A navigation menu with items like 'Pulpit', 'Konta rozliczeniowe', 'Pojazdy', 'Urządzenia', 'Historia' (highlighted with a yellow arrow), 'Dokumenty', 'Raporty', 'Uzupelnij przejazd', 'Wycień trasę', 'Powiadomienia', and 'Zgłoszenia'.
- Main Content Area:**
 - Header:** 'Lista podmiotów > Historia' and 'Historia'.
 - Filters:** 'Historia zmian [1] Transakcje'. Includes a 'Filtrowanie' section with 'Data*' (Od: 26.02.2024, Do: 01.03.2024) and 'Status konta rozliczeniowego' (Aktywne, Wybierz).
 - Buttons:** 'Pokaż wyniki' and 'Wyczyść'.
 - Transaction List:** A table with columns 'Tytuł' and 'Data i czas'. It shows two entries: 'Aktywacja OBE' and 'Zmiana statusu pojazdu', both dated 01.03.2024, 09:51.
- Right Panel:**
 - Header:** 'Lista podmiotów > Historia' and 'Historia'.
 - Tab:** 'Historia zmian' with 'Transakcje [2]' selected.
 - Filters:** 'Filtrowanie' with 'Data*' (Od: 26.02.2024, Do: 01.03.2024), 'Grupa transakcji*' (Finansowanie), and 'Typ finansowania*' (Przedpłata-4).
 - Buttons:** 'Pokaż wyniki' and 'Wyczyść'.
 - Action:** 'Pobierz plik CSV [3]' button.
 - Transaction Detail:** A green dot indicates a transaction: 'Doładowanie konta +20.00 PLN' on 01/03/2024 08:42.
 - Table:** A table with the header 'Szczegóły' and a column 'Data i czas'.

[Powrót do menu](#)

Zakładka Dokumenty

Znajdziesz tu skany dokumentów dołączone do konta Użytkownika:

- **aktualne** dokumenty rejestrowe firmy
- dokumenty **usunięte**
- pełnomocnictwa
- gwarancje
- dokumenty pojazdów (dowody rejestracyjne pojazdów, dokumenty potwierdzające klasę emisji spalin)

Jan Kowalski
ID Klienta: []

Lista podmiotów > Dokumenty

Dokumenty

Rejestrowe Pełnomocnictwa Gwarancje Pojazdy

Aktualne

Nazwa pliku	Typ dokumentu	Data dodania
DPO ulotka.pdf	Potwierdzenie danych rejestracji firmy	28.02.2024

Usunięte

Nazwa pliku	Typ dokumentu	Data dodania	Data usunięcia
Brak danych			

[Powrót do menu](#)

Zakładka Raporty

Znajdziesz tu raporty:

- przejazdów dla numeru rejestracyjnego
- przejazdów dla konta rozliczeniowego
- dotyczące noty finansowej

The screenshot displays the 'Raporty' (Reports) section of a web application. On the left, a sidebar contains navigation items: 'Pulpit', 'Konta rozliczeniowe', 'Pojazdy', 'Urządzenia', 'Historia', 'Dokumenty', 'Raporty' (highlighted with a yellow arrow), 'Uzupełnij przejazd', 'Wyceń trasę', 'Powiadomienia', and 'Zgłoszenia'. The main content area is titled 'Raporty' and includes a sub-section 'Raporty przejazdów' with three cards: 'Numer rejestracyjny', 'Konto rozliczeniowe', and 'Nota finansowa'. Below this is the 'Raporty finansowe' section with 'Saldo' and 'Specyfikacja salda' cards. Three detailed view windows are overlaid on the main content:

- Raporty przejazdów - Numer rejestracyjny:** Shows filters for 'Data*' (01.03.2024 to 04.03.2024), 'Status konta rozliczeniowego' (Aktywne), and 'Konto rozliczeniowe*' (Jan2). It includes a 'Numer rejestracyjny*' field with 'RD' and buttons 'Pokaż wyniki' and 'Wyczyść'.
- Raporty przejazdów - Konto rozliczeniowe:** Shows a notification: 'Twój raport jest generowany. Do momentu zakończenia generowania raportu nie będziesz miał możliwości zamówienia kolejnego raportu. Informacja o zakończeniu zostanie wysłana na e-mail powiązany z danym kontem rozliczeniowym.' Below is a table with columns: 'Identyfikator', 'Status', 'Konto rozliczeniowe', 'Zakres raportu', and 'Akcje'.

Identyfikator	Status	Konto rozliczeniowe	Zakres raportu	Akcje
	W trakcie	Jan2	01.03.2024 - 04.03.2024	X Anuluj generowanie
	Wygenerowany	Jan2	26.02.2024 - 01.03.2024	
- Raporty przejazdów - Nota finansowa:** Shows filters for 'Okres rozliczeniowy*' (12.2024 to 12.2024), 'Status konta rozliczeniowego' (Aktywne), and 'Konto rozliczeniowe*' (Wybierz lub wyszukaj). It includes a 'Numer noty*' field with 'Brak dostępnych opcji' and buttons 'Generuj raport' and 'Wyczyść'.

[Powrót do menu](#)

Zakładka Raporty

Znajdziesz tu raporty finansowe dotyczące:

- salda
- specyfikacja salda

The screenshot displays the 'Raporty' (Reports) page. On the left, a sidebar menu lists various navigation options, with 'Raporty' highlighted by a yellow arrow. The main content area is titled 'Raporty' and includes a sub-section 'Raporty przejazdów' with three cards: 'Numer rejestracyjny', 'Konto rozliczeniowe', and 'Nota finansowa'. Below this is the 'Raporty finansowe' section, which contains two cards: 'Saldo' and 'Specyfikacja salda'. Two preview windows are shown above the main content area. The first preview window, titled 'Raporty finansowe Saldo', shows a form with fields for 'Data*' (DD.MM.RRRR), 'Status konta rozliczeniowego' (Aktywne), and 'Konto rozliczeniowe *'. The second preview window, titled 'Raporty finansowe Specyfikacja salda', shows a form with fields for 'Data*', 'Rodzaj raportu*' (Konto rozliczeniowe, Zabezpieczenie pieniężne), and 'ID *'. Both preview windows include 'Generuj raport' and 'Wyczyść' buttons and a table with columns for 'Data i godzina', 'ID klienta', 'Konto rozliczeniowe', 'Saldo', and 'Akcje'.

[Powrót do menu](#)

Zakładka **Uzupełnij przejazd**

- Funkcjonalność przeznaczona dla użytkowników, których urządzenie lokalizacyjne przestało działać i nie przesyła danych geolokalizacyjnych, przejazd można kontynuować po zadeklarowaniu trasy
- Uzupełnij wszystkie dane dotyczące przejazdu, następnie wybierz przycisk **Przelicz trasę**

Uzupełnij przejazd

Czy wykonujesz specjalny przejazd? Tak Nie

Pojazd*
Wybierz lub wyszukaj

Biznes ID*
Wybierz lub wyszukaj

Czas przejazdu Jadę teraz

Rozpoczęcie
01.03.2024

Godzina rozpoczęcia
15:10

Zakończenie*
DD.MM.RRRR

Godzina zakończenia*
GG:MM

Punkty trasy*
Wyszukaj punkt trasy lub wybierz z mapy

Przelicz trasę

Uwaga!

Funkcjonalność uzupełnij przejazd przeznaczona jest dla użytkowników, których urządzenie lokalizacyjne przestało działać!

Pamiętaj! Wskaż jako miejsce startu lokalizację, w której Twoje urządzenie przestało przekazywać dane do systemu e-TOLL.

Rozumiem **Odrzuć**

[Powrót do menu](#)

Zakładka Wyceń trasę

- Zostaniesz przekierowany na stronę etoll.gov.pl
- Możesz obliczyć szacowany koszt trasy przy wykorzystaniu [Kalkulatora trasy w e-TOLL](#)

Strona główna • Kalkulator trasy w e-TOLL

Kalkulator trasy w e-TOLL

Klasa emisji spalin*
Wybierz

Kategoria pojazdu*
Wybierz

Wyszukaj punkt trasy*
Wprowadź początkowy punkt trasy

Rodzaj trasy*
Wybierz

Oblicz koszt Wyczyść

0,00 PLN
Szacowana wycena trasy e-TOLL, dla wskazanego pojazdu.

Pokaż płatne drogi
 Lista odcinków płatnych

[Powrót do menu](#)

Zakładka Powiadomienia

- Znajdziesz tu treść powiadomień dotyczących całego konta Klienta

Powiadomienia

^ Filtrowanie:

Kategoria: Wybierz | Data*: Od: 01.12.2023 Do: 31.12.2023

Pokaż wyniki **Wyczyść**

Pojazd ✉ **Wyrejestrowanie pojazdu z kont...** 20 gru
Dzień Dobry, pojazd OOOOOOÓÓ został pomyślnie wyrejestrowany. W celu uzyskania dodatkowych...

Pojazd ✉ **Potwierdzenie dezaktywacji urzq...** 12 gru
Dzień dobry, informujemy, że urządzenie pokładowe o numerze M2? przypisane do pojazdu PO88!

× **Potwierdzenie dezaktywacji urządzenia pokładowego**

✉ **Kanał komunikacyjny Email**

Dzień dobry, informujemy, że urządzenie pokładowe o numerze M23- przypisane do pojazdu PO88! zostało dezaktywowane. Pozdrawiamy, Zespół e-TOLL (Wiadomość wygenerowana automatycznie, prosimy na nią nie odpowiadać)

Hello, we would like to inform you that the onboard unit with the number M23- assigned to the vehicle PO88: has been deactivated. Best regards, e-TOLL Team (Message automatically generated, please do not reply)

[Powrót do menu](#)

Zakładka Zgłoszenia

- utworzysz zgłoszenie z kategorii finansowe, techniczne, niezgodność/zmiana danych, ogólne, skargi
- sprawdzisz status zgłoszenia

The screenshot displays the 'Zgłoszenia' (Reports) page. The sidebar on the left contains navigation items: Pulpit, Konta rozliczeniowe, Pojazdy, Urządzenia, Historia, Dokumenty, Raporty, Uzupełnij przejazd, Wyceń trasę, and Powiadomienia. The 'Zgłoszenia' item is highlighted with a yellow box and an arrow. The main content area shows the 'Zgłoszenia' title, a breadcrumb 'Lista podmiotów > Zgłoszenia', and a filter section. The filter section includes a 'Kategoria' dropdown set to 'Finansowe', a 'Data*' range from '19.02.2024' to '01.03.2024', and a checked checkbox for 'Pokaż zgłoszenia użytkownika'. Below the filters are buttons for 'Pokaż wyniki' and 'Wyczyść'. A message 'Brak wyników' (No results) is displayed above the 'Utwórz zgłoszenie' button. The footer contains logos for the Ministry of Finance, the State Treasury Administration, and the e-TOLL system, along with contact information for the e-TOLL infoline.

Formularz zgłoszeniowy

Kategoria*

Wybierz

- Finansowe
- Techniczne
- Rozliczenie środków viaTOLL
- Niezgodność/zmiana danych
- Ogólne

Wpisz wartość

Dane niezbędne do przetworzenia zgłoszenia:

- Wybierz kategorię i temat zgłoszenia

Maksymalna ilość znaków: 1000 (0/1000)

[Powrót do menu](#)

4. Pulpit główny

Znajdziesz tu najważniejsze informacje i funkcjonalności IKK:

- Baner informacyjny - ID klienta, rola użytkownika, status klienta
- Sekcja [Ulubione](#) – możesz wybrać maksymalnie 3 ulubione funkcjonalności
- Sekcja [Ostatnio utworzeni użytkownicy](#) – wyświetla 4 dodanych użytkowników, przejście do zakładki użytkownicy
- Sekcja [Dane podmiotu](#) – najważniejsze informacje o kliencie
- Sekcja [Finansowania](#) – informacje o finansowaniu, doładowaniach, zabezpieczeniach, gwarancjach
- Sekcja [Noty finansowe](#)
- Sekcja [Generuj raport przejazdów](#)

Dzień dobry, Testowa Sp. z o.o.

Witaj w Internetowym Koncie Klienta
Od teraz wszystkie Twoje najważniejsze funkcjonalności dostępne są z pozycji nowego pulpitu.

ID klienta
41

Twoja rola
Administrator

Status klienta
Aktywny

Ulubione ✚

Zadna funkcjonalność nie widnieje jako ulubiona
[Kliknij tutaj](#) aby dodać swoją pierwszą funkcjonalność

Ostatnio utworzeni użytkownicy

Jan Kowalski
Administrator

Generuj raport przejazdów

Po numerze rejestracyjnym pojazdu >

Po numerze konta rozliczeniowego >

Po numerze noty finansowej >

Dane podmiotu **Finansowania** **Noty finansowe**

[Powrót do menu](#)

Baner informacyjny

Znajdziesz tu: Id konta, rolę użytkownika, status klienta – aktywny, nieaktywny, niepotwierdzony

Testowa Sp. z o.o.
ID Klienta: 4

Dzień dobry, Testowa Sp. z o.o.

Witaj w Internetowym Koncie Klienta
Od teraz wszystkie Twoje najważniejsze funkcjonalności dostępne są z pozycji nowego pulpitu.

ID klienta 41:

Twoja rola Administrator

Status klienta Aktywny

Ulubione
Zadna funkcjonalność nie widnieje jako ulubiona
[Kliknij tutaj](#) aby dodać swoją pierwszą funkcjonalność

Ostatnio utworzeni użytkownicy
Jan Kowalski
Administrator

Dane podmiotu **Finansowania** **Noty finansowe**

Generuj raport przejazdów
Po numerze rejestracyjnym pojazdu >
Po numerze konta rozliczeniowego >
Po numerze noty finansowej >

[Powrót do menu](#)

Sekcja Ulubione

Możesz wybrać maksymalnie trzy ulubione funkcjonalności w IKK, które zawsze będą pod ręką:

- w celu ich dodania wybierz [Kliknij tutaj](#) i wybierz trzy interesujące Cię funkcjonalności poprzez zaznaczenie checkboxów
- następnie wybierz [Zapisz funkcjonalności](#)

The screenshot displays the user interface of the Internet Client Portal (IKK) for 'Testowa Sp. z o.o.'. The main header shows the company name and ID. A navigation menu on the left includes 'Pulpit', 'Konta rozliczeniowe', 'Pojazdy', 'Urządzenia', 'Historia', 'Dokumenty', 'Raporty', 'Uzupełnij przejazd', 'Wyceń trasę', 'Powiadomienia', and 'Zgłoszenia'. The main content area features a welcome message, user information (ID, role: Administrator, status: Aktywny), and a section for 'Ulubione' (Favorites). A modal window titled 'Ulubione funkcjonalności' is open, showing a list of functionalities with checkboxes: 'Utwórz konto rozliczeniowe', 'Raport z transakcji', and 'Utwórz finansowanie'. A 'Zapisz funkcjonalności' button is visible at the bottom of the modal. A 'Powrót do menu' link is located at the bottom right of the screenshot.

[Powrót do menu](#)

Sekcja Ostatnio utworzeni użytkownicy

- Dodasz użytkowników, którzy będą mieli dostęp do Twojego konta w IKK
- Zobaczysz czterech ostatnio dodanych użytkowników
- Przejdiesz do zakładki [Użytkownicy](#)

Testowa Sp. z o.o.
ID Klienta: 4

Dzień dobry, Testowa Sp. z o.o.

Witaj w Internetowym Koncie Klienta
Od teraz wszystkie Twoje najważniejsze funkcjonalności dostępne są z pozycji nowego pulpitu.

Ulubione

- Utwórz finansowanie >
- Raport z transakcji >
- Utwórz konto >

Ostatnio utworzeni użytkownicy

- Jan Kowalski
Administrator

Użytkownicy

Filtrowanie:

Rola użytkowników

Wybierz

Pokaż wyniki **Wyczyść**

Imię i nazwisko	Rola	Status relacji
Jan Kowalski	Administrator	Zaakceptowana

Utwórz użytkownika

10 Wierszy na stronę

Powrót do menu

Sekcja Dane podmiotu

- Masz dostęp do podstawowych informacji o danych użytkownika
- Możesz je edytować w dowolnym momencie

Testowa Sp. z o.o.
ID Klienta: 41

Dzień dobry, Testowa Sp. z o.o.

Witaj w Internetowym Koncie Klienta
Od teraz wszystkie Twoje najważniejsze funkcjonalności dostępne są z pozycji nowego pulpitu.

Ulubione

- Utwórz finansowanie
- Raport z transakcji
- Utwórz konto rozliczeniowe

Ostatnio utworzeni użytkownicy

- Jan Kowalski
Administrator

Dane podmiotu

Adres: Testowa 4 00-013 Warszawa
NIP: 5228
Rola: Administrator
Status: Aktywny

Dane kontaktowe

Numer telefonu: Brak
Powiadomienia: Komunikacja e-mail / tel. - marketing

Edytuj dane

Forma prawna podmiotu*
Spółki Z Ograniczoną Odpowiedzialnością

Kraj*
Polska

Województwo (opcjonalnie)
Wpisz nazwę

Powiat (opcjonalnie)
Wpisz nazwę

Gmina (opcjonalnie)
Wpisz nazwę

Miejscowość*
Warszawa

Ulica*
Testowa

Numer domu*
4

Numer mieszkania (opcjonalnie)
Wpisz numer

Kod pocztowy*

Edytuj dane
Usuń powiązanie
Zamknij konto podmiotu

Powrót do menu

Sekcja Finansowanie

- Utworzysz finansowanie
- Sprawdzisz stan salda i zweryfikujesz szczegóły finansowań
- Doładujesz konto, edytujesz parametry

Testowa Sp. z o.o.
ID Klienta: 41

Dzień dobry, Testowa Sp. z o.o.

Witaj w Internetowym Koncie Klienta
Od teraz wszystkie Twoje najważniejsze funkcjonalności dostępne są z pozycji nowego pulpitu.

Ulubione

- Utwórz finansowanie
- Raport z transakcji
- Utwórz konto rozliczeniowe

Dane podmiotu → **Finansowania**

Finansowania

Lista podmiotów > Pulpit > Finansowania

Finansowania

^ Filtrowanie:

Typ finansowania: Wybierz
Status konta rozliczeniowego: Aktywne

Pokaż wyniki **Wyczyść**

⚠ Sprawdź czy wszystkie pojazdy posiadają przypisane aktywne urządzenie
Aby przypiąć urządzenie przejdź do szczegółów pojazdu

Status finansowania	ID	Typ finansowania	Saldo
✓ Aktywne	4	Przedpłata	✓ 20.00 PLN

Utwórz finansowanie

10 Wierszy na stronę

[Powrót do menu](#)

Sekcja Noty finansowe

- Masz dostęp do wystawionych not finansowych

Testowa Sp. z o.o.
ID Klienta: 41

Dzień dobry, Testowa Sp. z o.o.

Witaj w Internetowym Koncie Klienta
Od teraz wszystkie Twoje najważniejsze funkcjonalności dostępne są z pozycji nowego pulpitu.

Ulubione

- Utwórz finansowanie
- Raport z transakcji
- Utwórz konto rozliczeniowe

Dane podmiotu

- Finansowania
- Noty finansowe**

Noty finansowe

Lista podmiotów > Pulpit > Noty finansowe

Noty finansowe

Filtrowanie:

Status konta rozliczeniowego: **Aktywne** | Konta rozliczeniowe*: **Wybierz**

Pokaż wyniki **Wyczyść**

[Powrót do menu](#)

Sekcja Generuj raport przejazdów

- Masz dostęp do raportów generowanych po numerze rejestracyjnym pojazdu lub numerze konta rozliczeniowego
- Możesz pobrać raporty w pliku Excel

Testowa Sp. z o.o.
ID Klienta: 41

Dzień dobry, Testowa Sp. z o.o.

Witaj w Internetowym Koncie Klienta
Od teraz wszystkie Twoje najważniejsze funkcjonalności dostępne są z pozycji nowego pulpitu.

Ulubione

- Utwórz finansowanie
- Raport z transakcji
- Utwórz konto rozliczeniowe

Dane podmiotu **Finansowania** **Noty finansowe** → **Generuj raport przejazdów**

- Po numerze rejestracyjnym pojazdu
- Po numerze konta rozliczeniowego
- Po numerze noty finansowej

Raporty przejazdów
Numer rejestracyjny

Lista podmiotów > Raporty

^ Filtrowanie:

Data*
Od: 01.03.2024 Do: 04.03.2024 Status konta rozliczeniowego: Aktywne Konto rozliczeniowe: Jan2

Numer rejestracyjny*
RD

Pokaż wyniki **Wyczyść**

Raporty przejazdów
Konto rozliczeniowe

Lista podmiotów > Raporty

Data*
01.03.2024 04.03.2024

Status konta rozliczeniowego
Aktywne

Konto rozliczeniowe
Jan2

Twój raport jest generowany
Do momentu zakończenia generowania raportu nie będzie miał możliwości zainicjowania kolejnego raportu. Informacja o zakończeniu zostanie wysłana na e-mail powiązany z danym kontem rozliczeniowym.

Pokaż raporty, zarchiwizowane

Identyfikator	Status	Konto rozliczeniowe	Zakres raportu	Akcje
1024	W trakcie	Jan2	01.03.2024 - 04.03.2024	Anuluj generowanie
1019	Wygenerowany	Jan2	26.03.2024 - 01.03.2024	

Raporty przejazdów
Nota finansowa

Okres rozliczeniowy*
12.2024 12.2024

Status konta rozliczeniowego
Aktywne

Konto rozliczeniowe*
Wybierz lub wyszukaj

Numer noty*
Brak dostępnych opcji

Generuj raport **Wyczyść**

[Powrót do menu](#)

**Więcej informacji
o Internetowym Koncie Klienta
znajdziesz na etoll.gov.pl.**