

Internetowe Konto Klienta (IKK)

Instrukcja korzystania z konta IKK dla osoby fizycznej



1. Wejdź na stronę etoll.gov.pl


2. Wybierz metodę logowania i potwierdź swoją tożsamość

3. Menu główne:

- [Pulpit](#)
- [Konta rozliczeniowe](#)
- [Pojazdy](#)
- [Urządzenia](#)
- [Historia](#)
- [Dokumenty](#)
- [Raporty](#)
- [Uzupełnij przejazd](#)
- [Wyceń trasę](#)
- [Powiadomienia](#)
- [Zgłoszenia](#)

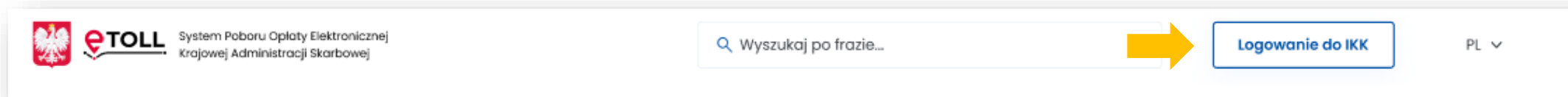
4. Pulpit główny

- [Baner informacyjny](#)
- [Sekcja Ulubione](#)
- [Sekcja Ostatnio utworzeni użytkownicy](#)
- [Sekcja Dane podmiotu](#)
- [Sekcja Finansowania](#)
- [Sekcja Noty finansowe](#)
- [Sekcja Generuj raport przejazdów](#)



1. Wejdź na stronę etoll.gov.pl

Wybierz z górnego paska pole *Logowanie do IKK*.



[Powrót do menu](#)

2. Wybierz jeden z dwóch sposobów logowania i potwierdź swoją tożsamość.

Dedykowanymi sposobami logowania dla osób z Polski są:

- login.gov.pl
- mObywatel
- e-dowód
- bankowość elektroniczna

Dedykowanym sposobem logowania dla osób z zagranicy jest:

- login i hasło

Ta opcja wymaga dodatkowego uwierzytelnienia się użytkownika w Miejscu Obsługi Klienta.

The screenshot shows the Polish login interface. At the top, it says 'Zaloguj się' and 'Wybierz sposób logowania:'. There are two main options presented in white boxes. The first option is 'Login.gov.pl', described as 'profil zaufany, mObywatel, e-dowód lub bankowość elektroniczna'. Below this, it states 'Najczęściej używana metoda logowania do usług administracji publicznej.' and has a blue 'Wybierz' button with a yellow arrow pointing to it from the right. The second option is 'Login i hasło', described as 'dodatkowa metoda logowania'. Below this, it states 'Logowanie przeznaczone dla osób, które nie korzystają z logowania przez login.gov.pl lub aplikację mObywatel.' and has a blue 'Wybierz' button.

The screenshot shows the English login interface. At the top, it says 'Log in' and 'Choose your authentication method:'. There are two main options presented in white boxes. The first option is 'Login.gov.pl', described as 'trusted profile, mObywatel application, e-ID or electronic banking'. Below this, it states 'Most often chosen method of login to services of public administration.' and has a blue 'Select' button. The second option is 'Login and password', described as 'Additional login method'. Below this, it states 'Login option directed to those who are not able to use login.gov.pl or mObywatel app.' and has a blue 'Select' button with a yellow arrow pointing to it from the right.

Logowanie możliwe jest również w angielskiej wersji językowej.

[Powrót do menu](#)

Pojawi się lista podmiotów – wybierz konto, z którego chcesz korzystać.



Lista podmiotów

^ Filtrowanie: _____

Status podmiotu Status relacji Twoja rola

Wybierz Wybierz Wybierz

Pokaż wyniki **Wyczyść**

Podmiot	Status podmiotu	Rola
 Jan Kowalski PESEL: 730	 Aktywny	Administrator

[Zarejestruj nowy podmiot](#) 10 Wierszy na stronę

[Powrót do menu](#)

3. Po lewej stronie znajduje się **menu główne** z zakładkami:

The screenshot displays a user interface for Jan Kowalski (ID Klienta: 3E). On the left, a main menu is highlighted with a yellow border, listing options such as Pulpit, Konta rozliczeniowe, Pojazdy, Urządzenia, Historia, Dokumenty, Raporty, Uzupełnij przejazd, Wycień trasę, Powiadomienia, and Zgłoszenia. The main dashboard area features a welcome message, a 'Witaj w Internetowym Koncie Klienta' banner, and several functional blocks: 'Ulubione' (favorites), 'Ostatnio utworzeni użytkownicy' (recently created users), 'Dane podmiotu' (entity data), 'Finansowania' (financing), 'Noty finansowe' (financial notes), and 'Generuj raport przejazdów' (generate trip reports).

[Powrót do menu](#)

Zakładka **Konta rozliczeniowe**

- Utworzysz konto rozliczeniowe [1]
- Sprawdzisz listę kont rozliczeniowych przypisanych do konta Klienta [2]
- **Dane ogólne:** tu sprawdzisz stan środków, a po kliknięciu w wybrane konto możesz je doładować [3]
- **Noty:** podgląd do wystawionych not, dokumentów rozliczeniowych [4]
- **Kontakt:** zaktualizujesz dane adresowe niezbędne do otrzymania dokumentów rozliczeniowych [5]

Jan Kowalski
ID Klienta: 36

Konta rozliczeniowe

Lista podmiotów > Konta rozliczeniowe

^ Filtrowanie:

Typ finansowania Status konta rozliczeniowego

Wybierz ▼ Aktywne ▼

Pokaż wyniki **Wyczyść**

⚠ Sprawdź czy wszystkie pojazdy posiadają przypisane aktywne urządzenie
Aby przypisać urządzenie przejdź do szczegółów pojazdu

Status konta	Nazwa konta	Numer konta
✓ Aktywne [2]	Jan	65

Utwórz konto rozliczeniowe [1]

Konta rozliczeniowe

^ Filtrowanie:

Typ finansowania Status konta rozliczeniowego

Przedpłata ▼ Wszystkie ▼

Pokaż wyniki **Wyczyść**

⚠ Sprawdź czy wszystkie pojazdy posiadają przypisane aktywne urządzenie
Aby przypisać urządzenie przejdź do szczegółów pojazdu

Dezaktywuj konto

Jan [3] [4] [5]
Dane ogólne Noty Kontakt

Ston saldo: 20.00 PLN + Doładuj

Nazwa własna Jan ✓ Edytuj

Typ finansowy konta Przedpłata

Rechnunek bankowy do konta rozliczeniowego 10130124 30042260

Pojazdy > ZDR Utwórz pojazd

Data utworzenia konta 05/02/2024
 Chcę otrzymywać papierowe noty obciążeniowe

Przenieś pojazdy

Utwórz konto rozliczeniowe

10 Wierszy na stronę ▼

Przedpłata	1 (1)	Saldo: 20.00 PLN
------------	-------	-------------------------

10 Wierszy na stronę ▼

[Powrót do menu](#)

Zakładka Pojazdy

- Znajdziesz tu listę pojazdów przypisanych do konta Klienta **[1]**
- Utworzysz nowy pojazd **[2]**
- W kolumnie **Aktywne urzędnia** sprawdzisz, czy do pojazdu jest przypisane urządzenie lokalizacyjne **[3]**

Jan Kowalski
ID Klienta: 38

Pulpit
Konta rozliczeniowe
Pojazdy
Urządzenia
Historia
Dokumenty
Raporty
Uzupełnij przejazd
Wycień trasę
Powiadomienia
Zgłoszenia

e-TOLL
Jan Kowalski PL

Lista podmiotów > Pojazdy

Pojazdy

^ Filtrowanie:

Status konta rozliczeniowego: Aktywne
Konta rozliczeniowe: Wybierz lub wyszukaj
Kod kraju: Wybierz lub wyszukaj
Numer rejestracyjny: Wybierz lub wyszukaj

Urządzenie: Wybierz lub wyszukaj Pokaż zdezaktywowane pojazdy

Pokaż wyniki **Wyczyść**

⚠ Sprawdź czy wszystkie pojazdy posiadają przypisane aktywne urządzenie
Aby przypisać urządzenie przejdź do szczegółów pojazdu

Status pojazdu	Tablica rejestracyjna	Klasa wagowa	Klasa spalin	Aktywne urządzenie	Nazwa konta rozliczeniowego	Status konta
Podpięte aktywne OBE [1]	ZDR7: [1]	4t	Euro2	[3] MOO-AG89	Jan	Aktywne

[2] Utwórz pojazd

10 Wierszy na stronę

[Powrót do menu](#)

Zakładka Urządzenia

- W tej zakładce znajdziesz listę przypisanych urządzeń do konta Klienta [1]
- Utworzysz kolejne urządzenie [2]
- Po kliknięciu w wybrane urządzenie przypiszesz urządzenie do pojazdu [3]
- W polu [Akcje](#) odłączysz lub dezaktywujesz urządzenie [4]

Lista podmiotów > Urządzenia

Urządzenia

^ Filtrowanie:

Stan urządzenia: Wybierz | Numer rejestracyjny: Wybierz lub wyszukaj | Biznes ID: Wybierz lub wyszukaj

Pokaż usunięte urządzenia

Pokaż wyniki **Wyczyść**

Stan	Typ	Biznes ID	Status
Powiązane	Aplikacja mobilna	M00	ZDF

Utwórz urządzenie 10 Wierszy na stronę

Urządzenie M00-

Typ urządzenia: Aplikacja mobilna
Numer biznesowy: M00-AC

Przypisane pojazdy: Odłączone pojazdy

Numer rejestracyjny	Nazwa konta rozliczeniowego	Numer konta rozliczeniowego	Typ wsparcia OBE	Akcje
ZDF	Jan		Główna	Dezaktywuj [4]

Przypisz do kolejnego pojazdu **[3]**

Powrót do menu

Zakładka Historia

- Znajdziesz tu historię zmian na koncie Użytkownika z możliwością wybrania grupy zdarzeń lub typu zdarzenia [1]
- Znajdziesz informację o transakcjach finansowych (np. doładowania konta rozliczeniowego) [2]
- Możesz pobrać potwierdzenie transakcji [3]

The screenshot displays the 'Historia' (History) page for a user named Jan Kowalski (ID Klienta: 38f). The page is divided into several sections:

- Navigation:** A sidebar menu on the left includes 'Pulpit', 'Konta rozliczeniowe', 'Pojazdy', 'Urządzenia', 'Historia' (highlighted with a yellow arrow), 'Dokumenty', 'Raporty', 'Uzupełnij przejazd', 'Wyceń trasę', 'Powiadomienia', and 'Zgłoszenia'.
- Header:** 'Lista podmiotów > Historia' and 'Historia' title.
- Filters:** 'Historia zmian' and 'Transakcje' tabs. Filter options include 'Data*' (Od: 01.02.2024, Do: 13.02.2024), 'Grupa zdarzeń' (Wybierz), 'Typ zdarzenia' (Wybierz), and 'Status konta rozliczeniowego' (Aktywne, Wybierz).
- Buttons:** 'Pokaż wyniki' and 'Wyczyść'.
- Transaction Details:** A section titled 'Tytuł' with 'Zmiana statusu pojazdu'. Under 'Szczegóły', it shows 'WebPOS' and 'Jan Kowalski'. A note indicates 'Nieaktualne dane' (Outdated data) with 'Status: Aktywny'.
- Transaction List:** A table showing transactions:

Tytuł	Data	Status
Aktywacja OBE	05.02.2024, 14:49	▼
Utworzenie relacji OBE do pojazdu	05.02.2024, 14:48	▼
- Zoomed-in View:** A detailed view of a transaction titled 'Doładowanie konta +20.00 PLN' on 05/02/2024 at 13:34. It includes details like 'Numer transakcji: 10000000000050512', 'Kwota: 20.00 PLN', and 'Kanał płatności: Internetowe Konto Klienta'. A button 'Pobierz potwierdzenie' [3] is visible.
- Footer:** 'Powrót do menu' link.

Zakładka Dokumenty

Znajdziesz tu skany dokumentów dołączone do konta Użytkownika:

- dokumenty rejestrowe firmy
- pełnomocnictwa
- gwarancje
- dokumenty pojazdów (dowody rejestracyjne pojazdów, dokumenty potwierdzające klasę emisji spalin)

Jan Kowalski
ID Klienta: 38

Lista podmiotów > Dokumenty

Dokumenty

Rejestrowe Pełnomocnictwa Gwarancje **Pojazdy**

Nazwa ↑↓	Typ dokumentu ↑↓	Data dodania ↑↓
dow.pdf	Potwierdzenie danych rejestracji pojazdu	05.02.2024

[Powrót do menu](#)

Zakładka Raporty

Znajdziesz tu raport przejazdów dla:

- numeru rejestracyjnego pojazdu
- konta rozliczeniowego
- nota finansowa

Jan Kowalski
ID Klienta: 38

- Pulpit
- Konta rozliczeniowe
- Pojazdy
- Urządzenia
- Historia
- Dokumenty
- Raporty**
- Uzupelnij przejazd
- Wyceń trasę

Lista podmiotów > Raporty

Raporty

Raporty przejazdów

Numer rejestracyjny

^ Filtrowanie:

Data* Od 01.03.2024 Do 04.03.2024 Status konta rozliczeniowego Aktywne Konto rozliczeniowe * Jan2

Numer rejestracyjny * RDX491

Pokaż wyniki **Wyczyść**

Raporty przejazdów

Konto rozliczeniowe

Data* 01.03.2024 04.03.2024

Status konta rozliczeniowego Aktywne

Konto rozliczeniowe Jan2

Twój raport jest generowany
Do momentu zakończenia generowania raportu nie będziesz miał możliwości zamówienia kolejnego raportu. Informacja o zakończeniu zostanie wysłana na e-mail powiązany z danym kontem rozliczeniowym.

Pokaż raporty zarchiwizowane

Identyfikator	Status	Konto rozliczeniowe	Zakres raportu	Akcje
1024	W trakcie	Jan2	01.03.2024 - 04.03.2024	X Anuluj generowanie
1019	Wygenerowany	Jan2	26.02.2024 - 01.03.2024	

Numer rejestracyjny

Konto rozliczeniowe

Nota finansowa

Raporty finansowe

Saldo

Specyfikacja sa

Raporty przejazdów

Nota finansowa

Okres wystawienia not * Od DD.MM.RRRR Do DD.MM.RRRR

Status konta rozliczeniowego Aktywne

Konto rozliczeniowe * Wybierz lub wyszukaj

Numer noty * Brak dostępnych opcji

Generuj raport

Raporty zarchiwizowane Tylko moje raporty

Identyfikator	Status	Konto rozliczeniowe	Numer noty	Akcje
Brak danych				

[Powrót do menu](#)

Zakładka Raporty

Znajdziesz tu raport przejazdów dla:

- salda konta
- specyfikacja salda

The screenshot displays the 'Raporty' (Reports) section of a web application. On the left is a sidebar with a user profile for 'Jan Kowalski' (ID Klienta: 38) and navigation items: Pulpit, Konta rozliczeniowe, Pojazdy, Urządzenia, Historia, Dokumenty, **Raporty** (highlighted with a yellow arrow), Uzupełnij przejazd, and Wyceń trasę. The main content area is titled 'Lista podmiotów > Raporty' and 'Raporty przejazdów'. Below this are three cards: 'Numer rejestracyjny', 'Konto rozliczeniowe', and 'Nota finansowa'. The 'Raporty finansowe' section contains two cards: 'Saldo' (highlighted with a yellow border) and 'Specyfikacja salda' (highlighted with a green border). Two inset windows show the details of these reports. The 'Saldo' window includes a form with fields for 'Data*' (07.05.2024 14:19), 'Status konta rozliczeniowego' (Aktywne), and 'Konto rozliczeniowe*' (12345 890), along with 'Generuj raport' and 'Wyczyść' buttons and a table with columns: Data i godzina, ID klienta, Konto rozliczeniowe, Saldo, and Akcje. The 'Specyfikacja salda' window shows a form for 'Data*' (DD.MM.RRRR GG:MM) and 'Rodzaj raportu*' (Konto rozliczeniowe selected), with 'Generuj raport' and 'Wyczyść' buttons and a table with columns: Data i godzina, Rodzaj raportu, ID, and Akcje. A yellow arrow points from the 'Saldo' table row to the 'Specyfikacja salda' window.

[Powrót do menu](#)

Zakładka **Uzupełnij przejazd**

- Funkcjonalność przeznaczona dla użytkowników, których urządzenie lokalizacyjne przestało działać i nie przesyła danych geolokalizacyjnych, przejazd można kontynuować po zadeklarowaniu trasy
- Po uzupełnieniu wszystkich danych dotyczących przejazdu należy wybrać przycisk **Przelicz trasę**

Jan Kowalski
ID klienta: 33

Pulpit
Konta rozliczeniowe
Pojazdy
Urządzenia
Historia
Dokumenty
Raporty
Uzupełnij przejazd
Wycień trasę
Powiadomienia
Zgłoszenia

Uzupełnij przejazd

Urządzenie przestało działać? Zarejestruj przejazd. X

Czy wykonujesz specjalny przejazd?

Tak
 Nie

Pojazd*
Wybierz lub wyszukaj

Biznes ID*
Wybierz lub wyszukaj

Czas przejazdu

Jadę teraz

Rozpoczęcie
13.02.2024

Godzina rozpoczęcia
08:22

Zakończenie*
DD.MM.RRRR

Godzina zakończenia*
GG:MM

Punkty trasy*
Wyszukaj punkt trasy lub wybierz z mapy

Przelicz trasę X Wyczyść

Powrót do menu

Zakładka Wyceń trasę

- zostaniesz przekierowany na stronę etoll.gov.pl,
- możesz obliczyć szacowany koszt trasy przy wykorzystaniu [Kalkulatora trasy w e-TOLL](#).

Strona główna • Kalkulator trasy w e-TOLL

Kalkulator trasy w e-TOLL

Klasa emisji*
Wybierz

Kategoria pojazdu*
Wybierz

Wyszukaj punkt trasy*
Wprowadź początkowy punkt trasy

Rodzaj trasy*
Wybierz

Oblicz koszt Wyczyść

0,00 PLN
Szacowana wycena trasy e-TOLL, dla wskazanego pojazdu.

Pokaż płatne drogi
 Lista odcinków płatnych

[Powrót do menu](#)

Zakładka Powiadomienia

Znajdziesz tu informacje o powiadomieniach odnośnie całego konta Klienta

Powiadomienia

^ Filtrowanie:

Kategoria: Wybierz

Data*: Od: 01.12.2023 Do: 31.12.2023

Pokaż wyniki **Wyczyść**

Pojazd ✉ **Wyrejestrowanie pojazdu z kont...** 20 gru
Dzień Dobry, pojazd OOOOOÓÓÓ został pomyślnie wyrejestrowany. W celu uzyskania dodatkowych...

Pojazd ✉ **Potwierdzenie dezaktywacji urzq...** 12 gru
Dzień , informujemy, że urządzenie pokładowe o numerze M23-AS88YX-4 przypisane do pojazdu PO8888...

× **Potwierdzenie dezaktywacji urządzenia pokładowego**

✉ Kanał komunikacyjny Email

Dzień dobry, informujemy, że urządzenie pokładowe o numerze M23 -4 przypisane do pojazdu PC zostało dezaktywowane. Pozdrawiamy, Zespół e-TOLL (wiadomość wygenerowana automatycznie, prosimy na nią nie odpowiadać)

Hello, we would like to inform you that the onboard unit with the number M23 -4 assigned to the vehicle P 3 has been deactivated. Best regards, e-TOLL Team (Message automatically generated, please do not reply)

[Powrót do menu](#)

Zakładka Zgłoszenia

- Utworzysz zgłoszenie z kategorii finansowe, techniczne, rozliczenie środków viaTOLL, niezgodność/zmiana danych, ogólne
- Sprawdzisz status zgłoszenia

Jan Kowalski
ID Klienta: 386

Lista podmiotów > Zgłoszenia

Zgłoszenia

^ Filtrowanie:

Kategoria: Data*: Od Do

Pokaż zgłoszenia użytkownika

[Pokaż wyniki](#) [Wyczyść](#)

Zgłoszenia	Zamknięcie finansowania (ID ZGL3004428)	13 lut
Zamknięcie finansowania (ID: ZGL3004428) Proszę o zamknięcie finansowania o numerze 2		
Opis rozwiązania		

[Utwórz zgłoszenie](#)

Formularz zgłoszeniowy

Lista podmiotów > Zgłoszenia > Formularz zgłoszeniowy

Kategoria*

- Finansowe
- Techniczne
- Rozliczenie środków viaTOLL
- Niezgodność/zmiana danych
- Ogólne

Wpisz wartość

Maksymalna ilość znaków: 1000 (0/1000)

[Powrót do menu](#)

ⓘ Dane niezbędne do przetworzenia zgłoszenia:

- Wybierz kategorię i temat zgłoszenia

4. Po prawej stronie znajduje się **pulpit główny**. Znajdziesz tu najważniejsze informacje i funkcjonalności IKK:

- Baner informacyjny - ID klienta, rola użytkownika, status klienta
- Sekcja **Ulubione** – możesz wybrać maksymalnie 3 ulubione funkcjonalności
- Sekcja **Ostatnio utworzeni użytkownicy** – wyświetla 4 ostatnio dodanych użytkowników, możesz stąd przejść do zakładki użytkownicy
- Sekcja **Dane podmiotu** – najważniejsze informacje o kliencie
- Sekcja **Finansowania** – informacje o finansach, środkach pieniężnych, zabezpieczeniach, gwarancjach
- Sekcja **Noty finansowe**
- Sekcja **Generuj raport przejazdów**

Dzień dobry, Jan Kowalski

Witaj w Internetowym Koncie Klienta
Od teraz wszystkie Twoje najważniejsze funkcjonalności dostępne są z pozycji nowego pulpitu.

ID klienta
38€

Twoja rola
Administrator

Status klienta
Aktywny

Ulubione +
Zadna funkcjonalność nie widnieje jako ulubiona
[Kliknij tutaj](#) aby dodać swoją pierwszą funkcjonalność

Ostatnio utworzeni użytkownicy
Jan Kowalski
Administrator

Dane podmiotu

Finansowania

Noty finansowe

Generuj raport przejazdów

Po numerze rejestracyjnym pojazdu >

Po numerze konta rozliczeniowego >

Po numerze noty finansowej >

[Powrót do menu](#)

Baner informacyjny

Znajdziesz tu: Id konta, rolę użytkownika, status klienta – aktywny, nieaktywny, niepotwierdzony

Dzień dobry, Jan Kowalski

Witaj w Internetowym Koncie Klienta
Od teraz wszystkie Twoje najważniejsze funkcjonalności dostępne są z pozycji nowego pulpitu.

ID klienta
386

Twoja rola
Administrator

Status klienta
Aktywny

Ulubione ✦

Żadna funkcjonalność nie widnieje jako ulubiona
[Kliknij tutaj](#) aby dodać swoją pierwszą funkcjonalność

Ostatnio utworzeni użytkownicy

Jan Kowalski
Administrator

Dane podmiotu

Finansowania

Noty finansowe

Generuj raport przejazdów

- Po numerze rejestracyjnym pojazdu >
- Po numerze konta rozliczeniowego >
- Po numerze noty finansowej >

[Powrót do menu](#)

Sekcja Ulubione

Wybierz maksymalnie 3 ulubione funkcjonalności w IKK, które zawsze będą pod ręką

- w celu dodania ich wybierz [Kliknij tutaj](#) i wybierz interesujące Cię funkcjonalności a następnie wybierz [Zapisz funkcjonalności](#)

Dzień dobry, Jan Kowalski

Witaj w Internetowym Koncie Klienta
Od teraz wszystkie Twoje najważniejsze funkcjonalności dostępne są z pozycji nowego pulpitu.

ID klienta: 38
Twoja rola: Administrator
Status klienta: Aktywny

Ulubione ✦
Żadna funkcjonalność nie widnieje jako ulubiona
[Kliknij tutaj](#) aby dodać swoją pierwszą funkcjonalność

Ostatnio utworzeni użytkownicy

Witaj w Internetowym Koncie Klienta
Od teraz wszystkie Twoje najważniejsze funkcjonalności dostępne są z pozycji nowego pulpitu.

Ulubione ✦

- Utwórz konto rozliczeniowe
- Utwórz pojazd
- Raport z transakcji

Ulubione funkcjonalności
Wybierz maksymalnie trzy wybrane funkcjonalności, które zostaną wyświetlone

- Utwórz konto rozliczeniowe
- Raport z transakcji

Zapisz funkcjonalności

[Powrót do menu](#)

Sekcja Ostatnio utworzeni użytkownicy

- Tu dodasz użytkowników, którzy będą mieli dostęp do Twojego konta w IKK
- Zobaczysz 4. ostatnio dodanych użytkowników
- Z tego poziomu możesz przejść do zakładki [Użytkownicy](#)

Dzień dobry, Jan Kowalski

Witaj w Internetowym Koncie Klienta
Od teraz wszystkie Twoje najważniejsze funkcjonalności dostępne są z pozycji nowego pulpitu.

ID klienta: 38

Twoja rola: Administrator

Status klienta: Aktywny

Ulubione +

- Utwórz pojazd >
- Utwórz konto rozliczeniowe >
- Raport z transakcji >

Ostatnio utworzeni użytkownicy

Lista podmiotów > Pulpit > Użytkownicy

Użytkownicy

Filtrowanie:

Rola użytkowników

Wybierz

Pokaż wyniki Wyczyść

Imię i nazwisko	Rola	Status relacji
Jan Kowalski	Administrator	✓ Zaakceptowana

Powrót do menu

Dane podmiotu

Tu masz dostęp do podstawowych informacji o Użytkowniku i w dowolnym momencie możesz edytować dane.

Dzień dobry, Jan Kowalski

Witaj w Internetowym Koncie Klienta
Od teraz wszystkie Twoje najważniejsze funkcjonalności dostępne są z pozycji nowego pulpitu.

Ulubione

- Utwórz pojazd
- Utwórz konto rozliczeniowe
- Raport z transakcji

Ostatnio utworzeni użytkownicy

- Jan Kowalski Administrator

Dane podmiotu

Lista podmiotów > Pulpit > Dane podmiotu

Dane podmiotu

Adres: warszawska 1 01-000 warszawa
PESEL: 7301 38
Rola: Administrator
Status: Aktywny

Dane kontaktowe

Numer telefonu: Brak
Adres e-mail:
Powiadomienia: Komunikacja e-mail / tel. - marketing

Edytuj dane

Zamknij konto podmiotu

Edytuj dane

Kraj*
Polska

Województwo (opcjonalnie)
Wpisz nazwę

Powiat (opcjonalnie)
Wpisz nazwę

Gmina (opcjonalnie)
Wpisz nazwę

Miejscowość*
warszawa

Ulica*
warszawska

Numer domu*
1

Numer mieszkania (opcjonalnie)
Wpisz numer

Kod pocztowy*
01-000

Forma kontaktu*
 E-mail
 E-mail + Telefon

Powrót do menu

Finansowanie

- utworzysz finansowanie
- sprawdzisz stan salda i zweryfikujesz szczegóły finansowań
- doładujesz konto, edytujesz parametry

Dzień dobry, Jan Kowalski

Witaj w Internetowym Koncie Klienta
Od teraz wszystkie Twoje najważniejsze funkcjonalności dostępne są z poziomu Internetowego Konta Klienta.

Ulubione

- Utwórz pojazd
- Utwórz konto rozliczeniowe
- Raport z transakcji

Finansowania

Lista podmiotów > Pulpit > Finansowania

Finansowania

^ Filtrowanie:

Typ finansowania: Wybierz Status konta rozliczeniowego: Aktywne

Pokaż wyniki **Wyczyść**

⚠ Sprawdź czy wszystkie pojazdy posiadają przypisane aktywne urządzenie
Aby przypisać urządzenie przejdź do szczegółów pojazdu

Status finansowania	ID	Typ finansowania	Saldo	Stan salda
Aktywne	445!	Przedpłata	20.00 PLN	Normalny stan

Utwórz finansowanie

10 Wierszy na stronę

Dane podmiotu **Finansowania** **Noty finansowe** **Generuj raport przejazdów**

- Po numerze rejestracyjnym pojazdu >
- Po numerze konta rozliczeniowego >
- Po numerze noty finansowej >

[Powrót do menu](#)

Noty finansowe

W tej zakładce masz dostęp do wystawionych not finansowych.

Dzień dobry, Jan Kowalski

Witaj w Internetowym Koncie Klienta
Od teraz wszystkie Twoje najważniejsze funkcjonalności dostępne są z pozycji nowego pulpitu.

Ulubione

- Utwórz pojazd >
- Utwórz konto rozliczeniowe >
- Raport z transakcji >

Dane podmiotu **Finansowania** **Noty finansowe**

Ostatnio utworzeni u:
Jan Kowalski Administrator

Noty finansowe

Lista podmiotów > Pulpit > Noty finansowe

Noty finansowe

Filtrowanie:

Status konta rozliczeniowego Konta rozliczeniowe*

Aktywne Wybierz

Pokaż wyniki **Wyczyść**

Po numerze rejestracyjnym >

Po numerze konta rozliczeniowego >

Po numerze noty finansowej >

[Powrót do menu](#)

Sekcja Generuj raport przejazdów

W tym miejscu masz dostęp do raportów generowanych po numerze rejestracyjnym pojazdu lub numerze konta rozliczeniowego. Dodatkowo możesz je pobrać w pliku Excel.

Dzień dobry, Jan Kowalski

Witaj w Internetowym Koncie Klienta
Od teraz wszystkie Twoje najważniejsze funkcjonalności dostępne są z pozycji nowego pulpitu.

Ulubione +

- Utwórz pojazd >
- Utwórz konto rozliczeniowe >
- Raport z transakcji >

Dane podmiotu **Finansowania** **Noty finansowe** **Generuj raport przejazdów**

Po numerze rejestracyjnym pojazdu
Po numerze konta rozliczeniowego
Po numerze noty finansowej

Raporty przejazdów

Numer rejestracyjny

Lista podmiotów > Raporty

^ Filtrowanie:

Data* Status konta rozliczeniowego Konto rozliczeniowe *

Od: 01.03.2024 Do: 04.03.2024 Aktywne Jan2

Numer rejestracyjny *

RDX491

Pokaż wyniki **Wyczyść**

Raporty przejazdów

Konto rozliczeniowe

Lista podmiotów > Raporty

Data* Status konta rozliczeniowego

01.03.2024 04.03.2024 Aktywne

Konto rozliczeniowe

Jan2

Twój raport jest generowany
Do momentu zakończenia generowania raportu nie będziesz miał możliwości zamówienia kolejnego raportu. Informacja o zakończeniu zostanie wysłana na e-mail powiązany z danym kontem rozliczeniowym.

Pokaż raporty zarchiwizowane

Identyfikator	Status	Konto rozliczeniowe	Zakres raportu	Akcje
1024	W trakcie	Jan2	01.03.2024 - 04.03.2024	X Anuluj generowanie
1019	Wygenerowany	Jan2	28.02.2024 - 01.03.2024	

Raporty przejazdów

Nota finansowa

Okres wystawienia not *

Od: DD.MM.RRRR Do: DD.MM.RRRR

Status konta rozliczeniowego

Aktywne

Konto rozliczeniowe *

Wybierz lub wyszukaj

Numer noty *

Brak dostępnych opcji

Generuj raport

Raporty zarchiwizowane Tylko moje raporty

Identyfikator	Status	Konto rozliczeniowe	Numer noty	Akcje
Brak danych				

[Powrót do menu](#)

Więcej informacji
o Internetowym Konczie Klienta
znajdziesz na etoll.gov.pl.