


Internetowe Konto Klienta (IKK)

Instrukcja korzystania



1. Wejdź na stronę etoll.gov.pl


2. Wybierz metodę logowania i potwierdź swoją tożsamość

3. Menu główne:

- [Pulpit](#)
- [Konta rozliczeniowe](#)
- [Pojazdy](#)
- [Urządzenia](#)
- [Historia](#)
- [Dokumenty](#)
- [Raporty](#)
- [Uzupełnij przejazd](#)
- [Wyceń trasę](#)
- [Powiadomienia](#)
- [Zgłoszenia](#)

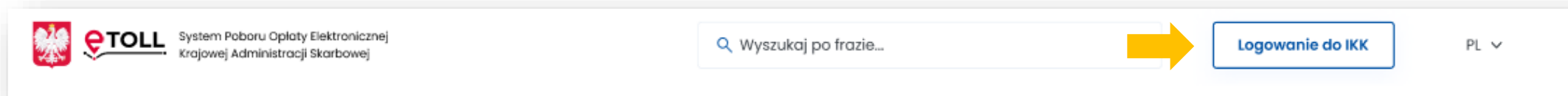
4. Pulpit główny

- [Baner informacyjny](#)
- [Sekcja Ulubione](#)
- [Sekcja Ostatnio utworzeni użytkownicy](#)
- [Sekcja Dane podmiotu](#)
- [Sekcja Finansowania](#)
- [Sekcja Noty finansowe](#)
- [Sekcja Generuj raport przejazdów](#)



1. Wejdź na stronę etoll.gov.pl

Wybierz z górnego paska pole *Logowanie do IKK*.



[Powrót do menu](#)

2. Wybierz jeden z dwóch sposobów logowania i potwierdź swoją tożsamość.

Dedykowanymi sposobami logowania dla osób z Polski są:

- login.gov.pl
- mObywatel
- e-dowód
- bankowość elektroniczna

Dedykowanym sposobem logowania dla osób z zagranicy jest:

- login i hasło

Ta opcja wymaga dodatkowego uwierzytelnienia się użytkownika w Miejscu Obsługi Klienta.

The screenshot shows the Polish login interface titled 'Zaloguj się'. It prompts the user to 'Wybierz sposób logowania:'. There are two main options presented in white boxes. The first option is 'Login.gov.pl', described as 'profil zaufany, mObywatel, e-dowód lub bankowość elektroniczna'. Below this, it states 'Najczęściej używana metoda logowania do usług administracji publicznej.' and has a blue 'Wybierz' button with a yellow arrow pointing to it from the right. The second option is 'Login i hasło', described as 'dodatkowa metoda logowania'. Below this, it states 'Logowanie przeznaczone dla osób, które nie korzystają z logowania przez login.gov.pl lub aplikację mObywatel.' and has a blue 'Wybierz' button.

The screenshot shows the English login interface titled 'Log in'. It prompts the user to 'Choose your authentication method:'. There are two main options presented in white boxes. The first option is 'Login.gov.pl', described as 'trusted profile, mObywatel application, e-ID or electronic banking'. Below this, it states 'Most often chosen method of login to services of public administration.' and has a blue 'Select' button. The second option is 'Login and password', described as 'Additional login method'. Below this, it states 'Login option directed to those who are not able to use login.gov.pl or mObywatel app.' and has a blue 'Select' button with a yellow arrow pointing to it from the right.

Logowanie możliwe jest również w angielskiej wersji językowej.

[Powrót do menu](#)

Pojawi się lista podmiotów – wybierz konto, z którego chcesz korzystać.



Lista podmiotów

^ Filtrowanie:

Status podmiotu Status relacji Twoja rola

Wybierz Wybierz Wybierz

Pokaż wyniki **Wyczyść**

Podmiot	Status podmiotu	Rola
 Jan Kowalski PESEL: 730	 Aktywny	Administrator

[Zarejestruj nowy podmiot](#) 10 Wierszy na stronę



[Powrót do menu](#)

3. Po lewej stronie znajduje się menu główne z zakładkami:

The screenshot displays a user interface for Jan Kowalski (ID Klienta: 3E). On the left, a main menu is highlighted with a yellow border, listing options such as Pulpit, Konta rozliczeniowe, Pojazdy, Urządzenia, Historia, Dokumenty, Raporty, Uzupełnij przejazd, Wycień trasę, Powiadomienia, and Zgłoszenia. The main dashboard area features a greeting, a welcome message for the Internet Client Portal, and several functional widgets. The 'Ulubione' (Favorites) section includes 'Utwórz finansowanie', 'Utwórz konto rozliczeniowe', and 'Raport z transakcji'. The 'Ostatnio utworzeni użytkownicy' (Recently created users) section shows 'Jan Kowalski Administrator'. A 'Generuj raport przejazdów' (Generate trip report) section provides input fields for vehicle registration number, account number, and financial note number. At the bottom, there are three cards for 'Dane podmiotu', 'Finansowania', and 'Noty finansowe', each with an illustration of a person at a computer. A 'Powrót do menu' (Return to menu) link is located at the bottom right of the dashboard area.

[Powrót do menu](#)

Zakładka **Konta rozliczeniowe**

- Utworzysz konto rozliczeniowe [1]
- Sprawdzisz listę kont rozliczeniowych przypisanych do konta Klienta [2]
- [3] **Dane ogólne**: tu sprawdzisz stan środków, a po kliknięciu w wybrane konto możesz je doładować
- [4] **Noty**: podgląd do wystawionych not, dokumentów rozliczeniowych
- [5] **Kontakt**: zaktualizujesz dane adresowe niezbędne do otrzymania dokumentów rozliczeniowych

The screenshot displays the 'Konta rozliczeniowe' (Settlement Accounts) interface. On the left, a navigation menu includes 'Pulpit', 'Konta rozliczeniowe' (highlighted with a yellow arrow), 'Pojazdy', 'Urządzenia', 'Historia', 'Dokumenty', 'Raporty', 'Uzupełnij przejazd', 'Wycień trasę', and 'Powiadomienia'. The main content area shows the user 'Jan Kowalski' and a list of accounts. A table lists accounts with columns for 'Status konta', 'Nazwa konta', 'Numer konta', and 'Typ finansowania'. The first row shows 'Aktywne' status for 'Jan' with account number '65' and 'Przedpłata' type. A green box highlights the 'Aktywne' status and the account name 'Jan', with a '[2]' annotation. Below the table is a button 'Utwórz konto rozliczeniowe' with a '[1]' annotation. A warning message states: 'Sprawdź czy wszystkie pojazdy posiadają przypisane aktywne urządzenie'. A detailed view of the selected account shows the account name 'Jan', a balance of '20.00 PLN', and options to 'Doładuj', 'Edytuj', and 'Przenieś pojazdy'. A modal window titled 'Konta rozliczeniowe' is open, showing a table with columns for 'Status konta' and 'Nazwa konta'. The first row shows 'Aktywne' for 'Jan'. A green box highlights the account name 'Jan' and the balance '20.00 PLN', with '[3]', '[4]', and '[5]' annotations. The modal also shows account details like 'Typ finansowania' (Przedpłata), 'Rechnunek bankowy do konta rozliczeniowego' (10130124, 30042260), and 'Data utworzenia konta' (05/02/2024).

[Powrót do menu](#)

Zakładka Pojazdy

- Znajdziesz tu listę pojazdów przypisanych do konta Klienta **[1]**
- Utworzysz nowy pojazd **[2]**
- W kolumnie **Aktywne urzdzenia** sprawdzisz, czy do pojazdu jest przypisane urzdzenie lokalizacyjne **[3]**

Jan Kowalski
ID Klienta: 38

Pulpit
Konta rozliczeniowe
Pojazdy
Urzdzenia
Historia
Dokumenty
Raporty
Uzupelnij przejazd
Wyczeń trasę
Powiadomienia
Zgłoszenia

e-TOLL
Lista podmiotów > Pojazdy

Pojazdy

^ Filtrowanie:

Status konta rozliczeniowego: Aktywne
Konta rozliczeniowe: Wybierz lub wyszukaj
Kod kraju: Wybierz lub wyszukaj
Numer rejestracyjny: Wybierz lub wyszukaj

Urzdzenie: Wybierz lub wyszukaj Pokaz zdezaktywowane pojazdy

Pokaz wyniki **Wyczyść**

⚠ **Sprawdź czy wszystkie pojazdy posiadają przypisane aktywne urządzenie**
Aby przypięć urządzenie przejdź do szczegółów pojazdu

Status pojazdu	Tablica rejestracyjna	Klasa wagowa	Klasa spalin	Aktywne urządzenie	Nazwa konta rozliczeniowego	Status konta
[1] Podpięte aktywne OBE	ZDR7	41	Euro2	H MO [3]	Jan	Aktywne

[2] **Utwórz pojazd**

10 Wierszy na stronie

[Powrót do menu](#)

Zakładka Urządzenia

- W tej zakładce znajdziesz listę przypisanych urządzeń do konta Klienta [1]
- Utworzysz kolejne urządzenie [2]
- Po kliknięciu w wybrane urządzenie przypiszesz urządzenie do pojazdu [3]
- W polu **Akcje** odłączysz lub dezaktywujesz urządzenie [4]

Lista podmiotów > Urządzenia

Urządzenia

Lista podmiotów > Urządzenia

Stan urządzenia: Wybierz
Numer rejestracyjny: Wybierz lub wyszukaj
Biznes ID: Wybierz lub wyszukaj

Pokaż usunięte urządzenia

Pokaż wyniki **Wyczyść**

Stan	Typ	Biznes ID	Status
% Powiązane	Aplikacja mobilna	M00-0	ZDR7

Utwórz urządzenie

10 Wierszy na stronę

Urządzenie M00-

Typ urządzenia: Aplikacja mobilna
Numer biznesowy: M00-AG-.....

Przypisane pojazdy: 0
Odłączone pojazdy: 0

Numer rejestracyjny	Nazwa konta rozliczeniowego	Numer konta rozliczeniowego	Typ wsparcia OBE	Akcje
ZD			Główna	Dezaktywuj Odłącz

Przypisz do kolejnego pojazdu [3]

Utwórz urządzenie

10 Wierszy na stronę

[Powrót do menu](#)

Zakładka Historia

- Znajdziesz tu historię zmian na koncie Użytkownika z możliwością wybrania grupy zdarzeń lub typu zdarzenia [1]
- Znajdziesz informację o transakcjach finansowych (np. doładowania konta rozliczeniowego) [2]
- Możesz pobrać potwierdzenie transakcji [3]

The screenshot displays the 'Historia' (History) page for a user named Jan Kowalski. The page is divided into a left sidebar with navigation options and a main content area. A yellow arrow points to the 'Historia' menu item in the sidebar. The main content area shows a 'Historia' section with filters for date, group of events, and event type. Below the filters is a table of events. A modal window is open over the table, showing details for a transaction, including the date, amount, and a button to download a confirmation.

Historia

Lista podmiotów > Historia

Historia

[1] Historia zmian Transakcje

Filtrowanie:

Data* Od 01.02.2024 Do 13.02.2024 Grupa zdarzeń Wybierz Typ zdarzenia Wybierz

Status konta rozliczeniowego Konto rozliczeniowe Aktywne Wybierz

Pokaż wyniki Wyczyść

Tytuł	Data i czas
Zmiana statusu pojazdu	05.02.2024, 14:49
Szczegóły	
WebPOS Jan Kowalski	
Nowe dane	
Status: Podjęte aktywne OBE	Nieaktualne dane Status: Aktywne
Aktywacja OBE	05.02.2024, 14:49
Utworzenie relacji OBE do pojazdu	05.02.2024, 14:48

Historia

Historia zmian **Transakcje** [2]

Filtrowanie:

Data* Od 01.02.2024 Do 13.02.2024 Grupa transakcji* Konto rozliczeniowe Status konta rozliczeniowego Aktywne

Konto rozliczeniowe* Jan

Pokaż wyniki Wyczyść

Pobierz plik CSV

Doładowanie konta +20.00 PLN

05/02/2024 13:34

Szczegóły

Numer transakcji 10000000000050512

Kwota 20.00 PLN

Kanał płatności Internetowe Konto Klienta

Pobierz potwierdzenie [3]

[Powrót do menu](#)

Zakładka Dokumenty

Znajdziesz tu skany dokumentów dołączone do konta Użytkownika:

- dokumenty rejestrowe firmy
- pełnomocnictwa
- gwarancje
- dokumenty pojazdów (dowody rejestracyjne pojazdów, dokumenty potwierdzające klasę emisji spalin)

The screenshot displays a web application interface for a user named Jan Kowalski (ID Klienta: 3E). The main content area is titled 'Dokumenty' and shows a list of documents under the 'Pojazdy' sub-tab. The table below contains one document entry:

Nazwa [!]	Typ dokumentu [!]	Data dodania [!]
dow.pdf	Potwierdzenie danych rejestracji pojazdu	05.02.2024

[Powrót do menu](#)

Zakładka Raporty

Znajdziesz tu raport przejazdów dla:

- numeru rejestracyjnego pojazdu [1]
- konta rozliczeniowego [2]

The screenshot displays the 'Raporty' (Reports) section of a web application. On the left, a navigation menu includes 'Pulpit', 'Konta rozliczeniowe', 'Pojazdy', 'Urządzenia', 'Historia', 'Dokumenty', 'Raporty' (highlighted with a yellow arrow), 'Uzupełnij przejazd', 'Wycień trasę', 'Powiadomienia', and 'Zgłoszenia'. The main content area is titled 'Raporty' and 'Raporty przejazdów'. It features three cards: [1] 'Numer rejestracyjny' (Registration Number), [2] 'Konto rozliczeniowe' (Settlement Account), and 'Nota finansowa Dostępne niebawem' (Financial Statement Available soon). Below these is a detailed view of the 'Raporty przejazdów - Konto rozliczeniowe' form. The form includes fields for 'Data*' (Date), 'Status konta rozliczeniowego' (Settlement account status), and 'Konto rozliczeniowe*' (Settlement account). The 'Data*' field has 'Od' and 'Do' sub-fields. The 'Status' is set to 'Aktywne' (Active). The 'Konto rozliczeniowe*' field has a dropdown menu. A 'Generuj raport' (Generate report) button is present. Below the form is a table with columns: 'Identyfikator' (Identifier), 'Status', 'Konto rozliczeniowe' (Settlement account), 'Zakres raportu' (Report range), and 'Akcje' (Actions). The table contains two rows of data.

Identyfikator	Status	Konto rozliczeniowe	Zakres raportu	Akcje
730	Wygenerowany	Jan	12.02.2024 - 14.02.2024	
729	Wygenerowany	Jan	12.02.2024 - 14.02.2024	

[Powrót do menu](#)

Zakładka **Uzupełnij przejazd**

- Funkcjonalność przeznaczona dla użytkowników, których urządzenie lokalizacyjne przestało działać i nie przesyła danych geolokalizacyjnych, przejazd można kontynuować po zadeklarowaniu trasy
- Po uzupełnieniu wszystkich danych dotyczących przejazdu należy wybrać przycisk **Przelicz trasę**



Jan Kowalski
ID klienta: 36

Uzupełnij przejazd

Urządzenie przestało działać? Zarejestruj przejazd.

Czy wykonujesz specjalny przejazd?

Tak

Nie

Pojazd*

Wybierz lub wyszukaj

Biznes ID*

Wybierz lub wyszukaj

Czas przejazdu Jadę teraz

Rozpoczęcie

13.02.2024

Godzina rozpoczęcia

08:22

Zakończenie*

DD.MM.BBBB

Godzina zakończenia*

GG:MM

Punkty trasy*

Wyszukaj punkt trasy lub wybierz z mapy

Przelicz trasę X Wyczyść

[Powrót do menu](#)

Zakładka Wyceń trasę

Po wejściu do tej zakładki zostaniesz przekierowany na stronę www.etoll.gov.pl, gdzie będziesz mógł obliczyć szacowany koszt trasy przy wykorzystaniu [Kalkulatora trasy w e-TOLL](#).

Strona główna » Kalkulator trasy w e-TOLL

Kalkulator trasy w e-TOLL

Klasa emisji*
Wybierz

Kategoria pojazdu*
Wybierz

Wyszukaj punkt trasy*
Wprowadź początkowy punkt trasy

Rodzaj trasy*
Wybierz

Oblicz koszt Wyczyść

0,00 PLN
Szacowana wycena trasy e-TOLL, dla wskazanego pojazdu.

Pokaż płatne drogi
 Lista odcinków płatnych

[Powrót do menu](#)

Zakładka Powiadomienia

Znajdziesz tu informacje o powiadomieniach odnośnie całego konta Klienta

Powiadomienia

^ Filtrowanie:

Kategoria: Data*: Od Do

Pokaż wyniki **Wyczyść**

- Pojazd** **Wyrejestrowanie pojazdu z kont...** 20 gru
Dzień Dobry, pojazd 00000000 został pomyślnie wyrejestrowany. W celu uzyskania dodatkowych...
- Pojazd** **Potwierdzenie dezaktywacji urzq...** 12 gru
Dzień dobry, informujemy, że urządzenie pokładowe o numerze M23-4 przypisane do pojazdu POBŁ

× **Potwierdzenie dezaktywacji urządzenia pokładowego**

✉ Kanał komunikacyjny Email

Dzień dobry, informujemy, że urządzenie pokładowe o numerze M23-4 przypisane do pojazdu PC zostało dezaktywowane. Pozdrawiamy, Zespół e-TOLL (wiadomość wygenerowana automatycznie, prosimy na nią nie odpowiadać)

Hello, we would like to inform you that the onboard unit with the number M23-4 assigned to the vehicle P } has been deactivated. Best regards, e-TOLL Team (Message automatically generated, please do not reply)

[Powrót do menu](#)

Zakładka Zgłoszenia

- Utworzysz zgłoszenie z kategorii finansowe, techniczne, rozliczenie środków viaTOLL, niezgodność/zmiana danych, ogólne
- Sprawdzisz status zgłoszenia

Jan Kowalski
ID Klienta: 386

Lista podmiotów > Zgłoszenia

Zgłoszenia

^ Filtrowanie:

Kategoria: Data*: Od Do

Pokaż zgłoszenia użytkownika

<input type="button" value="Zgłoszenia"/>	Zamknięcie finansowania (ID: ZGL3004428)	13 lut
---	--	--------

Formularz zgłoszeniowy

Lista podmiotów > Zgłoszenia > Formularz zgłoszeniowy

Kategoria*

- Finansowe
- Techniczne
- Rozliczenie środków viaTOLL
- Niezgodność/zmiana danych
- Ogólne

Wpisz wartość

Maksymalna ilość znaków: 1000 (0/1000)

4. Po prawej stronie znajduje się **pulpit główny**. Znajdziesz tu najważniejsze informacje i funkcjonalności IKK:

- Baner informacyjny - ID klienta, rola użytkownika, status klienta
- Sekcja **Ulubione** – możesz wybrać maksymalnie 3 ulubione funkcjonalności
- Sekcja **Ostatnio utworzeni użytkownicy** – wyświetla 4 ostatnio dodanych użytkowników, możesz stąd przejść do zakładki użytkownicy
- Sekcja **Dane podmiotu** – najważniejsze informacje o kliencie
- Sekcja **Finansowania** – informacje o finansach, środkach pieniężnych, zabezpieczeniach, gwarancjach
- Sekcja **Noty finansowe**
- Sekcja **Generuj raport przejazdów**

Dzień dobry, Jan Kowalski

Witaj w Internetowym Koncie Klienta
Od teraz wszystkie Twoje najważniejsze funkcjonalności dostępne są z pozycji nowego pulpitu.

Ulubione +

- Utwórz konto rozliczeniowe >
- Utwórz pojazd >
- Raport z transakcji >

Ostatnio utworzeni użytkownicy

- Jan Kowalski
Administrator

Dane podmiotu **Finansowania** **Noty finansowe**

Generuj raport przejazdów

Po numerze rejestracyjnym pojazdu

Po numerze konta rozliczeniowego

Po numerze noty finansowej

[Powrót do menu](#)

Baner informacyjny

Znajdziesz tu:

- Id konta
- rolę użytkownika
- status klienta – aktywny, nieaktywny, niepotwierdzony

Dzień dobry, Jan Kowalski

Witaj w Internetowym Koncie Klienta
Od teraz wszystkie Twoje najważniejsze funkcjonalności dostępne są z pozycji nowego pulpitu.

ID klienta
3i

Twoja rola
Administrator

Status klienta
Aktywny

Ulubione

- Utwórz konto rozliczeniowe
- Utwórz pojazd
- Raport z transakcji

Ostatnio utworzeni użytkownicy

- Jan Kowalski
Administrator

Dane podmiotu

Finansowania

Noty finansowe

Generuj raport przejazdów

- Po numerze rejestracyjnym pojazdu
- Po numerze konta rozliczeniowego
- Po numerze noty finansowej

[Powrót do menu](#)

Sekcja Ulubione

Możesz wybrać maksymalnie 3 ulubione funkcjonalności w IKK, które zawsze będą pod ręką

- w celu dodania ich wybierz [Kliknij tutaj](#) i wybierz interesujące Cię funkcjonalności
- następnie wybierz [Zapisz funkcjonalności](#)

Dzień dobry, Jan Kowalski

Witaj w Internetowym Koncie Klienta
Od teraz wszystkie Twoje najważniejsze funkcjonalności dostępne są z pozycji nowego pulpitu.

Ulubione

Żadna funkcjonalność nie widnieje jako ulubiona
[Kliknij tutaj](#) aby dodać swoją pierwszą funkcjonalność

Dane podmiotu

Finansowania

Lista podmiotów > Pulpit > Ulubione funkcjonalności

Ulubione funkcjonalności

Wybierz maksymalnie trzy wybrane funkcjonalności, które zostaną wyświetlane

- Utwórz konto rozliczeniowe
- Raport z transakcji

[Zapisz funkcjonalności](#)

Witaj w Internetowym Koncie Klienta
Od teraz wszystkie Twoje najważniejsze funkcjonalności dostępne są z pozycji nowego pulpitu.

Ulubione

- Utwórz konto rozliczeniowe
- Utwórz pojazd
- Raport z transakcji

[Powrót do menu](#)

Sekcja Ostatnio utworzeni użytkownicy

- Tu dodasz użytkowników, którzy będą mieli dostęp do Twojego konta w IKK
- Zobaczysz 4. ostatnio dodanych użytkowników
- Z tego poziomu możesz przejść do zakładki [Użytkownicy](#)

Dzień dobry, Jan Kowalski

Witaj w Internetowym Koncie Klienta
Od teraz wszystkie Twoje najważniejsze funkcjonalności dostępne są z pozycji nowego pulpitu.

Ulubione

- Utwórz konto rozliczeniowe
- Utwórz pojazd
- Raport z transakcji

Ostatnio utworzeni użytkownicy

- Jan Kowalski Administrator

Użytkownicy

Lista podmiotów > Pulpit > Użytkownicy

Generuj raporty

Po numerze: Wybierz

Pokaż wyniki Wyczyść

Imię i nazwisko	Rola	Status relacji
Jan Kowalski	Administrator	✓ Zaakceptowana

[Powrót do menu](#)

Dane podmiotu

Tu masz dostęp do podstawowych informacji o Użytkowniku i w dowolnym momencie możesz edytować dane.

The screenshot displays a user management interface. At the top, a welcome message reads "Dzień dobry, Jan Kowalski" and "Witaj w Internetowym Koncie Klienta". Below this, there are navigation options under "Ulubione" (Favorites) and a list of "Ostatnio utworzeni użytkownicy" (Recently created users), including "Jan Kowalski Administrator".

The main focus is on the "Dane podmiotu" (Entity Data) section. A yellow arrow points to a "Dane podmiotu" card in the left sidebar. Another yellow arrow points to an "Edytuj dane" (Edit data) button in the "Dane podmiotu" card. A third yellow arrow points to the "Edytuj dane" button in the right-hand modal window.

The "Edytuj dane" modal window contains the following fields:

- Kraj***: Polska
- Województwo (opcjonalnie)**: Wpisz nazwę
- Powiat (opcjonalnie)**: Wpisz nazwę
- Gmina (opcjonalnie)**: Wpisz nazwę
- Miejscowość***: warszawa
- Ulica***: warszawska
- Numer domu***: 1
- Numer mieszkania (opcjonalnie)**: Wpisz numer
- Kod pocztowy***: 01-000
- Forma kontaktu***: E-mail, E-mail + Telefon

The "Dane podmiotu" card shows the following information:

- Dane podmiotu**: Adres: warszawska 1 01-000 warszawa, PESEL: 7301 38, Rola: Administrator, Status: Aktywny
- Dane kontaktowe**: Numer telefonu: Brak, Adres e-mail: mile, Powiadomienia: Komunikacja e-mail / tel. - marketing

[Powrót do menu](#)

Finansowanie

W tej zakładce:

- utworzysz finansowanie
- sprawdzisz stan salda i zweryfikujesz szczegóły finansowań
- doładowujesz konto, edytujesz parametry

Dzień dobry, Jan Kowalski

Witaj w Internetowym Koncie Klienta
Od teraz wszystkie Twoje najważniejsze funkcjonalności dostępne są z pozycji nowego pulpitu

Lista podmiotów > Pulpit > Finansowania

Finansowania

^ Filtrowanie:

Typ finansowania: Status konta rozliczeniowego:

[Pokaż wyniki](#) [Wyczyść](#)

⚠ Sprawdź czy wszystkie pojazdy posiadają przypisane aktywne urządzenie
Aby przypisać urządzenie przejdź do szczegółów pojazdu

Status finansowania	ID	Typ finansowania	Saldo	Stan salda
✔ Aktywne	4451	Przedpłata	20.00 PLN	Normalny stan

[Utwórz finansowanie](#)

10 Wierszy na stronę

[Powrót do menu](#)

Noty finansowe

W tej zakładce masz dostęp do wystawionych not finansowych.

Dzień dobry, Jan Kowalski

Witaj w Internetowym Koncie Klienta
Od teraz wszystkie Twoje najważniejsze funkcjonalności dostępne są z pozycji nowego pulpitu.

Ulubione

- Utwórz konto rozliczeniowe
- Utwórz pojazd
- Raport z transakcji

Dane podmiotu **Finansowania** **Noty finansowe**

Ostatnio utworzeni użytkownicy

- Jan Kowalski Administrator

Generuj raport przejazdowy

- Po numerze rejestracyjnym pojazdu
- Po numerze konta rozliczeniowego
- Po numerze noty finansowej

Noty finansowe

Lista podmiotów > Pulpit > Noty finansowe

Filtrowanie:

Status konta rozliczeniowego **Konta rozliczeniowe***

Aktywne Wybierz

Pokaż wyniki Wyczyść

[Powrót do menu](#)

Sekcja Generuj raport przejazdów

W tym miejscu masz dostęp do raportów generowanych po numerze rejestracyjnym pojazdu lub numerze konta rozliczeniowego. Dodatkowo możesz je pobrać w pliku Excel.

Dzień dobry, Jan Kowalski

Witaj w Internetowym Koncie Klienta
Od teraz wszystkie Twoje najważniejsze funkcjonalności dostępne są z pozycji nowego pulpitu

ID klienta: 3 | Twoja rola: Administrator | Status klienta: Aktywny

Ulubione

- Utwórz konto rozliczeniowe
- Utwórz pojazd
- Raport z transakcji

Ostatnio utworzeni użytkownicy

- Jan Kowalski Administrator

Generuj raport przejazdów

- Po numerze rejestracyjnym pojazdu
- Po numerze konta rozliczeniowego
- Po numerze noty finansowej

Lista podmiotów > Raporty

Raporty przejazdów

Konto rozliczeniowe

Data*
Od: DD.MM.RRRR Do: DD.MM.RRRR

Status konta rozliczeniowego
Aktywne

Konto rozliczeniowe
Wybierz lub wyszukaj

Generuj raport

Pokaż raporty zarchiwizowane

Identyfikator	Status	Konto rozliczeniowe	Data raportu	Akcja
720	W trakcie	jan	01.01.2024 - 14.02.2024	Archiwizuj generowane
720	Przebiegłomy	jan	01.01.2024 - 14.02.2024	Pobierz raport CSV

Lista podmiotów > Raporty

Raporty przejazdów

Numer rejestracyjny

^ Filtrowanie:

Data*
Od: 12.02.2024 Do: 14.02.2024 | Status konta rozliczeniowego: Aktywne | Konto rozliczeniowe: Jan

Numer rejestracyjny*
ZDR7

Pokaż wyniki **Wyczyść**

[Powrót do menu](#)

Więcej informacji
o Internetowym Koncie Klienta
znajdziesz na etoll.gov.pl.