


Internetowe Konto Klienta (IKK)

Instrukcja korzystania dla firm



1. Wejdź na stronę etoll.gov.pl

2. Wybierz metodę logowania i potwierdź swoją tożsamość

3. Menu główne:

- [Pulpit](#)
- [Konta rozliczeniowe](#)
- [Pojazdy](#)
- [Urządzenia](#)
- [Historia](#)
- [Dokumenty](#)
- [Raporty](#)
- [Uzupełnij przejazd](#)
- [Wyceń trasę](#)
- [Powiadomienia](#)
- [Zgłoszenia](#)

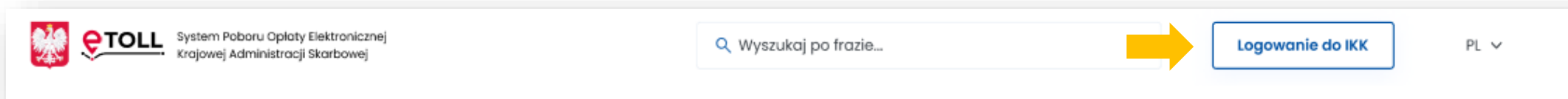
4. Pulpit główny

- [Baner informacyjny](#)
- [Sekcja Ulubione](#)
- [Sekcja Ostatnio utworzeni użytkownicy](#)
- [Sekcja Dane podmiotu](#)
- [Sekcja Finansowania](#)
- [Sekcja Noty finansowe](#)
- [Sekcja Generuj raport przejazdów](#)



1. Wejdź na stronę etoll.gov.pl

Wybierz z górnego paska pole *Logowanie do IKK*.



2. Wybierz metodę logowania i potwierdź swoją tożsamość.

Dedykowanymi sposobami logowania dla osób z Polski są:

- login.gov.pl,
- mObywatel,
- e-dowód,
- bankowość elektroniczna.

Dedykowanym sposobem logowania dla osób z zagranicy jest:

- login i hasło.

Ta opcja wymaga dodatkowego uwierzytelnienia się użytkownika w Miejscu Obsługi Klienta.

The screenshot shows the Polish login interface titled 'Zaloguj się'. It asks the user to 'Wybierz sposób logowania:'. There are two main options: 'Login.gov.pl' and 'Login i hasło'. The 'Login.gov.pl' option is highlighted with a yellow arrow pointing to its 'Wybierz' button. The text under 'Login.gov.pl' lists 'profil zaufany, mObywatel, e-dowód lub bankowość elektroniczna' and notes it is the most commonly used method. The 'Login i hasło' option is described as an 'additional login method' for those who do not use the standard methods.

The screenshot shows the English login interface titled 'Log in'. It asks the user to 'Choose your authentication method:'. There are two main options: 'Login.gov.pl' and 'Login and password'. The 'Login.gov.pl' option is described as the 'Most often chosen method of login to services of public administration.' The 'Login and password' option is described as an 'Additional login method' directed to those who cannot use the standard methods. A yellow arrow points to the 'Select' button for the 'Login and password' option.

Logowanie możliwe jest również w angielskiej wersji językowej.

[Powrót do menu](#)

Pojawi się lista podmiotów – wybierz konto, z którego chcesz korzystać.



Lista podmiotów

^ Filtrowanie:

Status podmiotu Status relacji Twoja rola

Wybierz Wybierz Wybierz

Pokaż wyniki Wyczyść

Podmiot	Status podmiotu	Rola
 Testowa Sp. z o.o. NIP: 52:	 Aktywny	Administrator ▾

Zarejestruj nowy podmiot

10 Wierszy na stronę ▾

[Powrót do menu](#)

3. Menu główne z zakładkami:

The image shows a web application dashboard for a user named 'Testowa Sp. z o.o.'. On the left, a sidebar menu is highlighted with a yellow border, containing the following items: Pulpit, Konta rozliczeniowe, Pojazdy, Urządzenia, Historia, Dokumenty, Raporty, Uzupełnij przejazd, Wycień trasę, Powiadomienia, and Zgłoszenia. The main dashboard area features a blue header with the company name. Below the header, there are three status cards: 'ID klienta 412', 'Twoja rola Administrator', and 'Status klienta Aktywny'. A 'Ulubione' section shows no favorite items. A 'Ostatnio utworzeni użytkownicy' section lists 'Jan Kowalski Administrator'. At the bottom, there are three data cards: 'Dane podmiotu', 'Finansowania', and 'Noty finansowe', each with an icon of a person. To the right of these cards is a 'Generuj raport przejazdów' section with three options: 'Po numerze rejestracyjnym pojazdu', 'Po numerze konta rozliczeniowego', and 'Po numerze noty finansowej', each with a right-pointing arrow.

[Powrót do menu](#)

Zakładka Konta rozliczeniowe

- Utworzysz konto rozliczeniowe [1]
- Sprawdzisz listę kont rozliczeniowych przypisanych do konta Klienta [2]
- [3] Dane ogólne: tu sprawdzisz stan środków, a po kliknięciu w wybrane konto możesz je doładować
- [4] Noty: podgląd do wystawionych not, dokumentów rozliczeniowych
- [5] Kontakt: zaktualizujesz dane adresowe niezbędne do otrzymania dokumentów rozliczeniowych

Testowa Sp. z o.o.
ID Klienta: 41

Lista podmiotów > Konta rozliczeniowe

Konta rozliczeniowe

^ Filtrowanie:

Typ finansowania: Wybierz Status konta rozliczeniowego: Aktywne

Pokaż wyniki **Wyczyść**

⚠ Sprawdź czy wszystkie pojazdy posiadają przypisane aktywne urządzenie
Aby przypisać urządzenie przejdź do szczegółów pojazdu

Status konta	Nazwa konta	Nu
🔗 Niepodpięte finansowanie	Jan1	68
✅ Aktywne	Jan2	68

Utwórz konto rozliczeniowe [1]

Status konta **Nazwa konta**

🔗 Niepodpięte finansowanie	Jan1
✅ Aktywne	Jan2

Dezaktywuj konto

Jan2

✅ Aktywne | Numer konta: 68

Dane ogólne Noty Kontakt

[3] [4] [5]

✅ Stan salda: 20.00 PLN **Doładuj**

Nazwa własna Jan2 **Edytuj**

Typ finansowy konta Przedpłata

Rachunek bankowy do konta rozliczeniowego 921130 143403

Pojazdy > RD: **Utwórz pojazd**

Data utworzenia konta 29/02/2024

Chcę otrzymywać papierowe noty obciążeniowe

Przenieś pojazdy

Utwórz konto rozliczeniowe

10 Wierszy na stronę

Powrót do menu

Zakładka Pojazdy

Znajdziesz tu:

- listę pojazdów przypisanych do konta Klienta **[1]**
- utworzysz nowy pojazd **[2]**
- sprawdzisz w kolumnie Aktywne urządzenie, czy do pojazdu jest przypisane urządzenie lokalizacyjne **[3]**

Testowa Sp. z o.o.
ID Klienta: 41

Lista podmiotów > Pojazdy

Pojazdy

^ Filtrowanie:

Status konta rozliczeniowego: Aktywne
Konta rozliczeniowe: Wybierz lub wyszukaj
Kod kraju: Wybierz lub wyszukaj
Numer rejestracyjny: Wybierz lub wyszukaj

Urządzenie: Wybierz lub wyszukaj Pokaż zdezaktywowane pojazdy

Pokaż wyniki **Wyczyść**

⚠ Sprawdź czy wszystkie pojazdy posiadają przypisane aktywne urządzenie
Aby przypiąć urządzenie przejdź do szczegółów pojazdu

Status pojazdu	Tablica rejestracyjna	Klasa wagowa	Klasa spalin	Aktywne urządzenie	Nazwa konta rozliczeniowego	Status konta
Podpięte aktywne OBE [1]	RDX	41	Euro4	[3]	Jan2	Aktywne

Utwórz pojazd **[2]**

10 Wierszy na stronę

[Powrót do menu](#)

Zakładka Urządzenia

Znajdziesz tu:

- listę przypisanych urządzeń do konta Klienta [1]
- utworzysz kolejne urządzenie [2]
- przypiszesz urządzenie do pojazdu po kliknięciu w wybrane urządzenie [3]
- odłączysz lub dezaktywujesz urządzenie w polu Akcje [4]

The screenshot displays the 'Urządzenia' (Devices) page for 'Testowa Sp. z o.o.' (ID Klienta: 4). The left sidebar contains navigation items: Pulpit, Konta rozliczeniowe, Pojazdy, **Urządzenia** (highlighted with a yellow arrow), Historia, Dokumenty, Raporty, Uzupełnij przejazd, and Wyceń trasę. The main content area shows a list of devices with filters for 'Stan urządzenia', 'Numer rejestracyjny', and 'Biznes ID'. A table lists one device: 'Powiązane' (status), 'Aplikacja mobilna' (type), and 'M00-5' (business ID). A 'Utwórz urządzenie' button is visible. A modal window titled 'Urządzenie M00 5' is open, showing details: 'Typ urządzenia: Aplikacja mobilna', 'Numer biznesowy: M00', and 'Przypisane pojazdy: Odłączone pojazdy'. A table below shows registration details: 'Numer rejestracyjny: RT', 'Nazwa konta rozliczeniowego: Jan2', 'Numer konta rozliczeniowego: 6i', 'Typ wsparcia OBE: Główna', and 'Akcje: Dezaktywuj [4]'. A 'Przypisz do kolejnego pojazdu [3]' button is also present. The modal includes a 'Usuń urządzenie' button and an 'Odtwórz urządzenie' button at the bottom.

[Powrót do menu](#)

Zakładka Historia

Znajdziesz tu:

- historię zmian na koncie użytkownika z możliwością wybrania grupy zdarzeń lub typu zdarzenia [1]
- informację o transakcjach finansowych (np. doładowania konta rozliczeniowego) [2]
- możesz pobrać potwierdzenie transakcji [3]

Testowa Sp. z o.o.
ID Klienta: 41

Lista podmiotów > Historia

Historia

Historia zmian [1] Transakcje

Filtrowanie:

Data*
Od: 26.02.2024 Do: 01.03.2024

Status konta rozliczeniowego: Aktywne
Konto rozliczeniowe: Wybierz

Pokaż wyniki **Wyczyść**

Pobierz plik CSV [3]

Doładowanie konta **+20.00 PLN**
01/03/2024 08:42

Szczegóły

Tytuł	Data i czas
Aktywacja OBE	01.03.2024, 09:51
Zmiana statusu pojazdu	01.03.2024, 09:51

Powrót do menu

Zakładka Dokumenty

Znajdziesz tu skany dokumentów dołączone do konta użytkownika:

- dokumenty rejestrowe firmy
- pełnomocnictwa
- gwarancje
- dokumenty pojazdów (dowody rejestracyjne pojazdów, dokumenty potwierdzające klasę emisji spalin)

Testowa Sp. z o.o.
ID Klienta: 41

Lista podmiotów > Dokumenty

Dokumenty

Rejestrowe Pełnomocnictwa Gwarancje Pojazdy

Nazwa ↑↓	Typ dokumentu ↑↓	Data dodania ↑↓
DF .pdf	Potwierdzenie danych rejestracji firmy	28.02.2024

[Powrót do menu](#)

Zakładka Raporty

Znajdziesz tu raporty:

- przejazdu dla numeru rejestracyjnego
- przejazdu dla konta rozliczeniowego
- finansowy - saldo konta

Testowa Sp. z o.o. ID Klienta: 41%

Pulpit

Konta rozliczeniowe

Pojazdy

Urządzenia

Historia

Dokumenty

Raporty

Uzupelnij przejazd

Wycień trasę

Powiadomienia

Zgłoszenia

Lista podmiotów > Raporty

Raporty

Raporty przejazdów

Numer rejestracyjny

Lista podmiotów > Raporty

Raporty przejazdów

Numer rejestracyjny

Lista podmiotów > Raporty

Raporty przejazdów

Konto rozliczeniowe

Lista podmiotów > Raporty

Raporty przejazdów

Konto rozliczeniowe

Twoje konto rozliczeniowe jest generowane. Do momentu zakończenia generowania raportu nie będziesz miał możliwości zamówienia kolejnego raportu. Informacja o zakończeniu zostanie wysłana na e-mail powiązany z danym kontem rozliczeniowym.

Identyfikator	Status	Konto rozliczeniowe	Zakres raportu	Akcja
1024	W trakcie	Jan2	01.03.2024 - 04.03.2024	Anuluj generowanie
1029	Wygenerowany	Jan2	28.02.2024 - 01.03.2024	

Pokaż raporty zarchiwizowane

Nota finansowa

Dostępne niebawem

Raporty finansowe

Saldo

Lista podmiotów > Raporty

Raporty finansowe

Saldo

Generuj raport Wyczyść

Data i godzina	ID klienta	Konto rozliczeniowe	Saldo
2024-03-20 14:32			20,00 PLN

Pobierz plik

[Powrót do menu](#)

Zakładka **Uzupełnij przejazd**

- Funkcjonalność przeznaczona dla użytkowników, których urządzenie lokalizacyjne przestało działać i nie przesyła danych geolokalizacyjnych, przejazd można kontynuować po zadeklarowaniu trasy
- Uzupełnij wszystkie dane dotyczące przejazdu, następnie wybierz przycisk *Przelicz trasę*

Uzupełnij przejazd

Czy wykonujesz specjalny przejazd? Tak Nie

Pojazd*
Wybierz lub wyszukaj

Biznes ID*
Wybierz lub wyszukaj

Czas przejazdu Jadę teraz

Rozpoczęcie
01.03.2024

Godzina rozpoczęcia
15:10

Zakończenie*
DD.MM.RRRR

Godzina zakończenia*
GG.MM

Punkty trasy*
Wyszukaj punkt trasy lub wybierz z mapy

Przelicz trasę ✕ Wyczyść

Uwaga!

Funkcjonalność uzupełnij przejazd przeznaczona jest dla użytkowników, których urządzenie lokalizacyjne przestało działać!

Pamiętaj! Wskaż jako miejsce startu lokalizację, w której Twoje urządzenie przestało przekazywać dane do systemu e-TOLL.

Rozumiem **Odrzuć**

[Powrót do menu](#)

Zakładka Wyceń trasę

- Zostaniesz przekierowany na stronę etoll.gov.pl
- Możesz obliczyć szacowany koszt trasy przy wykorzystaniu [Kalkulatora trasy w e-TOLL](#)

Strona główna » Kalkulator trasy w e-TOLL

Kalkulator trasy w e-TOLL

Klasa emisji spalin*
Wybierz

Kategoria pojazdu*
Wybierz

Wyszukaj punkt trasy*
Wprowadź początkowy punkt trasy

Rodzaj trasy*
Wybierz

Oblicz koszt Wyczyść

0,00 PLN
Szacowana wycena trasy e-TOLL, dla wskazanego pojazdu.

Pokaż płatne drogi
 Lista odcinków płatnych

[Powrót do menu](#)

Zakładka Powiadomienia

- Znajdziesz tu treść powiadomień dotyczących całego konta Klienta

Powiadomienia

^ Filtrowanie:

Kategoria Data* Od Do

Pokaż wyniki **Wyczyść**

Pojazd **Wyrejestrowanie pojazdu z kont...** 20 gru
Dzień Dobry, pojazd OOOOOOÓÓ został pomyślnie wyrejestrowany. W celu uzyskania dodatkowych...

Pojazd **Potwierdzenie dezaktywacji urzq...** 12 gru
Dzień dobry, informujemy, że urządzenie pokładowe o numerze M2? przypisane do pojazdu PO88!

Potwierdzenie dezaktywacji urządzenia pokładowego
Kanał komunikacyjny Email

Dzień dobry, informujemy, że urządzenie pokładowe o numerze M23- przypisane do pojazdu PO88! zostało dezaktywowane. Pozdrawiamy, Zespół e-TOLL (Wiadomość wygenerowana automatycznie, prosimy na nią nie odpowiadać)

Hello, we would like to inform you that the onboard unit with the number M23- assigned to the vehicle PO88: has been deactivated. Best regards, e-TOLL Team (Message automatically generated, please do not reply)

[Powrót do menu](#)

Zakładka Zgłoszenia

- utworzysz zgłoszenie z kategorii finansowe, techniczne, rozliczenie środków viaTOLL, niezgodność/zmiana danych, ogólne, skargi
- sprawdzisz status zgłoszenia

Lista podmiotów > Zgłoszenia

Zgłoszenia

^ Filtrowanie:

Kategoria: Data*: Od Do

Pokaż zgłoszenia użytkownika

[Pokaż wyniki](#) [Wyczyść](#)

Brak wyników

[Utwórz zgłoszenie](#)

Ministerstwo Finansów

Krajowa Administracja Skarbowa

Formularz zgłoszeniowy

Kategoria*

Wybierz

- Finansowe
- Techniczne
- Rozliczenie środków viaTOLL
- Niezgodność/zmiana danych
- Ogólne

Wpisz wartość

ⓘ Dane niezbędne do przetworzenia zgłoszenia:
• Wybierz kategorię i temat zgłoszenia

Maksymalna ilość znaków: 1000 (0/1000)

[Powrót do menu](#)

4. Pulpit główny

Znajdziesz tu najważniejsze informacje i funkcjonalności IKK:

- Baner informacyjny - ID klienta, rola użytkownika, status klienta
- Sekcja **Ulubione** – możesz wybrać maksymalnie 3 ulubione funkcjonalności
- Sekcja **Ostatnio utworzeni użytkownicy** – wyświetla 4 dodanych użytkowników, przejście do zakładki użytkownicy
- Sekcja **Dane podmiotu** – najważniejsze informacje o kliencie
- Sekcja **Finansowania** – informacje o finansowaniu, doładowaniach, zabezpieczeniach, gwarancjach
- Sekcja **Noty finansowe**
- Sekcja **Generuj raport przejazdów**

The screenshot displays the main dashboard for 'Testowa Sp. z o.o.'. On the left is a navigation menu with items: Pulpit, Konta rozliczeniowe, Pojazdy, Urządzenia, Historia, Dokumenty, Raporty, Uzupełnij przejazd, Wyceń trasę, Powiadomienia, and Zgłoszenia. The main content area is titled 'Dzień dobry, Testowa Sp. z o.o.' and contains several sections: 1. User information cards: 'ID klienta 41%', 'Twoja rola Administrator', and 'Status klienta Aktywny'. 2. 'Ulubione' section: A message stating 'Żadna funkcjonalność nie widnieje jako ulubiona' and a link 'Kliknij tutaj aby dodać swoją pierwszą funkcjonalność'. 3. 'Ostatnio utworzeni użytkownicy' section: Lists 'Jan Kowalski Administrator'. 4. Three service cards: 'Dane podmiotu', 'Finansowania', and 'Noty finansowe', each with an icon of a person. 5. 'Generuj raport przejazdów' section: Includes three links: 'Po numerze rejestracyjnym pojazdu', 'Po numerze konta rozliczeniowego', and 'Po numerze noty finansowej', each with a right-pointing arrow.

[Powrót do menu](#)

Baner informacyjny

Znajdziesz tu: Id konta, rolę użytkownika, status klienta – aktywny, nieaktywny, niepotwierdzony

The screenshot shows a user dashboard for 'Testowa Sp. z o.o.' with ID Klienta: 41. The main header says 'Dzień dobry, Testowa Sp. z o.o.'. A blue bar highlights the account ID '41', with a yellow arrow pointing to the role 'Administrator' and another yellow arrow pointing to the status 'Aktywny'. The dashboard includes a sidebar with navigation items like 'Pulpit', 'Konta rozliczeniowe', 'Pojazdy', 'Urządzenia', 'Historia', 'Dokumenty', 'Raporty', 'Uzupelnij przejazd', 'Wycień trasę', 'Powiadomienia', and 'Zgłoszenia'. The main content area has sections for 'Ulubione' (favorites), 'Ostatnio utworzeni użytkownicy' (recently created users), and a grid of cards for 'Dane podmiotu', 'Finansowania', 'Noty finansowe', and 'Generuj raport przejazdów'.

[Powrót do menu](#)

Sekcja Ulubione

Możesz wybrać maksymalnie trzy ulubione funkcjonalności w IKK, które zawsze będą pod ręką:

- w celu ich dodania wybierz *Kliknij tutaj* i wybierz trzy interesujące Cię funkcjonalności poprzez zaznaczenie checkboxów
- następnie wybierz *Zapisz funkcjonalności*

Testowa Sp. z o.o.
ID Klienta: 41

Dzień dobry, Testowa Sp. z o.o.

Ulubione +

Żadna funkcjonalność nie została wybrana.
[Kliknij tutaj](#) aby dodać funkcjonalności

Ulubione funkcjonalności

Wybierz maksymalnie trzy wybrane funkcjonalności, które zostaną wyświetlone jako przyciski na pulpicie.

- Utwórz konto rozliczeniowe
- Raport z transakcji
- Utwórz finansowanie
- Utwórz fakturę

Zapisz funkcjonalności

Ulubione +

- Utwórz konto rozliczeniowe
- Utwórz finansowanie
- Raport z transakcji

[Powrót do menu](#)

Sekcja Ostatnio utworzeni użytkownicy

- Dodasz użytkowników, którzy będą mieli dostęp do Twojego konta w IKK
- Zobaczysz czterech ostatnio dodanych użytkowników
- Przejdiesz do zakładki Użytkownicy

Testowa Sp. z o.o.
ID Klienta: 41

Dzień dobry, Testowa Sp. z o.o.

ID klienta: 41

Twoja rola: Administrator

Status klienta: Aktywny

Ostatnio utworzeni użytkownicy

Użytkownicy

Lista podmiotów > Pulpit > Użytkownicy

^ Filtrowanie:

Rola użytkowników

Wybierz

Pokaż wyniki Wyczyść

Imię i nazwisko	Rola	Status relacji
Jan Kowalski	Administrator	Zaakceptowana

Utwórz użytkownika

10 Wierszy na stronę

[Powrót do menu](#)

Sekcja Dane podmiotu

- Masz dostęp do podstawowych informacji o danych użytkownika
- Możesz je edytować w dowolnym momencie

Powrót do menu

Sekcja Finansowanie

- Utworzysz finansowanie
- Sprawdzisz stan salda i zweryfikujesz szczegóły finansowań
- Doładujesz konto, edytujesz parametry

Testowa Sp. z o.o.
ID Klienta: 41

Dzień dobry, Testowa Sp. z o.o.

ID klienta: 41
Twoja rola: Administrator
Status klienta: Aktywny

Ulubione

Żadna funkcjonalność nie widnieje jako ulubiona
[Kliknij tutaj](#) aby dodać swoją pierwszą funkcjonalność

Dane podmiotu | **Finansowania**

Lista podmiotów > Pulpit > Finansowania

Finansowania

^ Filtrywanie:

Typ finansowania: Wybierz | Status konta rozliczeniowego: Aktywne

Pokaż wyniki **Wyczyść**

⚠ Sprawdź czy wszystkie pojazdy posiadają przypisane aktywne urządzenie
Aby przypiąć urządzenie przejdź do szczegółów pojazdu

Status finansowania	ID	Typ finansowania	Saldo
✓ Aktywne	4	Przedpłata	✓ 20.00 PLN

Utwórz finansowanie | 10 Wierszy na stronę

[Powrót do menu](#)

Sekcja Noty finansowe

- Masz dostęp do wystawionych not finansowych

The screenshot displays a user interface for 'Testowa Sp. z o.o.' (ID Klienta: 41). The main header shows a greeting: 'Dzień dobry, Testowa Sp. z o.o.'. Below this, there are three status cards: 'ID klienta 41', 'Twoja rola Administrator', and 'Status klienta Aktywny'. A 'Ulubione' section indicates no favorite items. A navigation bar at the bottom of the main content area highlights 'Noty finansowe' with a yellow arrow. A modal window titled 'Noty finansowe' is open, showing a breadcrumb trail 'Lista podmiotów > Pulpit > Noty finansowe', a filter section, and a dropdown menu for 'Status konta rozliczeniowego' with options 'Aktywne' and 'Wybierz'. The modal also features 'Pokaż wyniki' and 'Wyczyść' buttons.

[Powrót do menu](#)

Sekcja Generuj raport przejazdów

- Masz dostęp do raportów generowanych po numerze rejestracyjnym pojazdu lub numerze konta rozliczeniowego
- Możesz pobrać raporty w pliku Excel

Testowa Sp. z o.o.
ID Klienta: 41

Dzień dobry, Testowa Sp. z o.o.

Lista podmiotów > Raporty

Raporty przejazdów

Numer rejestracyjny

Filtrowanie:

Data*
Od: 01.03.2024 Do: 04.03.2024

Status konta rozliczeniowego: Aktywne
Konto rozliczeniowe: Jan2

Numer rejestracyjny*
RD

Pokaż wyniki **Wyczyść**

Generuj raport przejazdów

- Po numerze rejestracyjnym pojazdu
- Po numerze konta rozliczeniowego
- Po numerze noty finansowej

Identyfikator	Status	Konto rozliczeniowe	Zakres raportu	Akcje
1024	W trakcie	Jan2	01.03.2024 - 04.03.2024	Anuluj generowanie
1029	Wygenerowany	Jan2	26.02.2024 - 01.03.2024	

[Powrót do menu](#)

**Więcej informacji
o Internetowym Koncie Klienta
znajdziesz na etoll.gov.pl.**